



PROGRAMA CIENTÍFICO





53 CONGRESO SECOT

28, 29 Y 30 DE SEPTIEMBRE 2016 • A CORUÑA

 VOTACIÓN INTERACTIVA
 TRADUCCIÓN SIMULTÁNEA

PROGRAMA CIENTÍFICO

MIÉRCOLES 28 DE SEPTIEMBRE

AUDITORIO GAVIOTA - 09.00-11.00 h

Atrapamientos de nervios periféricos. Nuevas perspectivas terapéuticas

Moderador: Victor Galán (Bilbao)

- 09:00-09:12 h La ecografía como valor diagnóstico en los atrapamientos de nervios periféricos
Javier De la Fuente (Bilbao)
- 09:12-09:24 h Atrapamientos del nervio cubital
Gabriel Celester Barreiro (A Coruña)
- 09:24-09:36 h Atrapamientos del nervio mediano
Fernando Del Canto (Valladolid)
- 09:36-09:48 h Atrapamientos del nervio radial
Pablo López Osornio (Barcelona)
- 09:48-10:03 h Discusión
- 10:03-10:15 h Valor actual de la endoscopia en el tratamiento de nervios periféricos
Jordi Palau (Barcelona)
- 10:15-10:27 h Resultados del tratamiento del síndrome del túnel carpiano mediante cirugía mínimamente invasiva guiada ecográficamente
Javier De la Fuente (San Sebastián)
- 10:27-10:39 h Tratamiento del síndrome del túnel carpiano mediante descompresión y colocación de una malla de fibrina (PRP)
Victor Galán (Bilbao)
- 10:39-11:00 h Discusión

AUDITORIO GAVIOTA - 12.30-14.00 h

CEREMONIA DE INAUGURACIÓN 53 CONGRESO SECOT

secot Sociedad Española de Cirugía
Ortopédica y Traumatología

AUDITORIO GAVIOTA - 15.00-17.00 h

Estado actual de la ortobiología en el mundo. Desde la ciencia básica a la aplicación clínica

Moderador: Ramón Cugat (Barcelona)

- 15:00-15:05 h Introducción
Ramón Cugat (Barcelona)
- 15:05-15:15 h Descripción del PRP
Eduardo Anitua (Vitoria)
- 15:15-15:25 h Descripción de las células regenerativas derivadas de la grasa (ADRCs)
John Fraser (EEUU)
- 15:25-15:35 h Descripción del concentrado de células de médula ósea (CMO)
Luciano Rodríguez (Barcelona)
- 15:35-15:45 h Aplicación clínica de PRP y de las células mesenquimales derivadas de grasa en lesiones condrales
Chema Carrillo (Valencia)
- 15:45-15:55 h Aplicación clínica de PRP en hueso subcondral y en el sistema nervioso
Mikel Sánchez Álvarez (Vitoria)
- 15:55-16:05 h Aplicación clínica de PRP en lesiones tendinosas y de ligamentos. Aplicación de células regenerativas derivadas de la grasa (ADRCs) en lesiones ligamentosas
Roberto Seijas (Barcelona)
- 16:05-16:15 h Regularización del uso de PRP y Células
Sol Ruiz (Madrid)
Presidenta de la Agencia Europea de Medicamentos y Productos Sanitarios (AEMPS)
- 16:15-17:00 h Discusión

AUDITORIO GAVIOTA - 17.00-18.00 h

COMUNICACIONES LIBRES

CADERA 1 – VARIOS

Moderadores: Daniel Hernández Vaquero (Oviedo), Oliver Marín Peña (Madrid)

AUDITORIO GAVIOTA - 18.00-19.00 h

COMUNICACIONES LIBRES

RODILLA 1 – VARIOS

Moderadores: Joan Leal (Barcelona), Tomás Quinteiro (Vigo)

AUDITORIO ARAO - 09.00-11.00 h

Yatrogenia en COT infantil

¿Qué hemos aprendido de nuestros errores?

Moderadores: Julio de Pablos (Pamplona) y Pedro González Herranz (A Coruña)

Presentación de Casos Clínicos

Discusión



VOTACIÓN INTERACTIVA



TRADUCCIÓN SIMULTÁNEA

MIÉRCOLES 28 DE SEPTIEMBRE

■ CADERA
 ■ INFECCIÓN
 ■ RODILLA
 ■ TRAUMA
 ■ PIE
 ■ HOMBRO - CODO
 ■ MANO - MUÑECA
 ■ COLUMNA
 ■ TUMORES
 ■ INFANTIL
 ■ GENERAL
 ■ DEPORTE

AUDITORIO ARAO - 11.30-12.30 h

COMUNICACIONES LIBRES

INFANTIL 1

Moderadores: Julio De Pablos (Pamplona), Flavia Montana (Paraguay)

AUDITORIO ARAO - 15.00-17.00 h

COMUNICACIONES LIBRES

INFANTIL 2

Moderadores: Pedro González Herranz (A Coruña), Ignacio Sanpera (Palma de Mallorca)

AUDITORIO ARAO - 17.00-18.30 h

Recambio en un tiempo de la PTR infectada

Moderadora: Elvira Montañez Heredia (Málaga)

- 16:45-16:55 h Establecer el diagnóstico de Infección Protésica
Elvira Montañez Heredia (Málaga)
- 16:55-17:10 h Peculiaridades Bacteriológicas del recambio en un tiempo
Efrén Sánchez Vidal (A Coruña)
- 17:10-17:50 h Manejo clínico del paciente candidato a recambio en un tiempo de PTR infectada
Juan Carlos Martínez Pastor (Barcelona)
- 17:50-18:15 h Discusión

AUDITORIO ARAO - 18.30-19.30 h

COMUNICACIONES LIBRES

RODILLA 2 - PTR

Moderadores: Vicente León Muñoz (Murcia), Pablo Barrena Sánchez (Sevilla)

SALA LUGO - 08.30-09.30 h

COMUNICACIONES LIBRES

INFECCIÓN 1

Moderadores: José Cordero (Madrid), Luis Puig (Barcelona)

SALA LUGO - 09.30-11.00 h

Osteosíntesis infectada: diagnóstico y tratamiento

Moderador: Pedro Caba Doussoux (Madrid)

- 09:30-09:45 h Osteosíntesis infectada: Microbiología, diagnóstico y evaluación inicial
José Cordero (Madrid)
- 09:45-10:00 h Osteosíntesis endomedular infectada
Pablo Corona Pérez-Cardona (Barcelona)
- 10:00-10:15 h Osteosíntesis extramedular infectada
Josep María Muñoz-Vives (Andorra)
- 10:15-10:30 h Osteosíntesis inestable infectada: Opciones terapéuticas
Pedro Caba Doussoux (Madrid)
- 10:30-11:00 h Casos clínicos

SALA LUGO - 11.30-12.45 h

¿Tiene cabida actualmente el par de fricción Metal-Metal y Cerámica-Cerámica?

Moderador: Oliver Marín Peña (Madrid)



- 11:30-11:40 h Conferencia Invitada SECOT: ¿Son los implantes constreñidos la solución para la inestabilidad de la PTC?
José Manuel Aguilera Zepeda (México)
- 11:40-11:50 h Metal-Metal: a favor
Julien Girard (Francia)
- 11:50-12:00 h Metal-Metal: contra
Enrique Guerado Parra (Málaga)
- 12:00-12:10 h Discusión de casos Metal-Metal
Oliver Marín Peña (Madrid)
- 12:10-12:20 h Cerámica-Cerámica: a favor
Enrique Gil Garay (Madrid)
- 12:20-12:30 h Cerámica-Cerámica: en contra
Jenaro Fernández-Valencia Laborde (Barcelona)
- 12:30-12:45 h Discusión de casos Cerámica-Cerámica
Oliver Marín Peña (Madrid)

SALA LUGO - 15.00-17.00 h

Casos complejos de cirugía de cadera

Daniel Hernández Vaquero (Asturias), José Sueiro Fernández (Cádiz)



- 15:00-15:15 h ¿Se movió el tapón de cemento?
Ana Torres (Murcia)
- 15:15-15:30 h Osteolisis masiva de pelvis y fémur en artroplastia de cadera
Jorge Albareda (Zaragoza)
- 15:30-15:45 h Migración protésica central complicada
Xavier Gallart (Barcelona)
- 15:45-16:00 h La artroscopia no le ha funcionado, pero con la prótesis todo está solucionado
Oliver Marín Peña (Madrid)
- 16:00-16:15 h Enfermedad congénita de la cadera bilateral en el adulto
Eduardo García Rey (Madrid)
- 16:15-16:30 h Fracaso de cup-cage con tantalio: opciones de rescate
Gema María Gastaldi Llorens (Valencia)
- 16:30-16:45 h Resultados a largo plazo tras reconstrucción Slooff-Ling de grandes defectos óseos en infección crónica Hold
José Cordero (Madrid)
- 16:45-17:00 h Prótesis de cadera dolorosa. ¿nueva cirugía?
Abelardo Suárez Vázquez (Avilés)



53 CONGRESO SECOT

28, 29 Y 30 DE SEPTIEMBRE 2016 • A CORUÑA

VOTACIÓN INTERACTIVA
 TRADUCCIÓN SIMULTÁNEA

MIÉRCOLES 28 DE SEPTIEMBRE

CADERA INFECCIÓN RODILLA TRAUMA PIE HOMBRO - CODO MANO - MUÑECA COLUMNA TUMORES INFANTIL GENERAL DEPORTE

SALA LUGO - 17.00-18.00 h

Fractura del acetábulo en el anciano

Moderador: *Jorge Albareda (Zaragoza)*

- 17:00-17:05 h Introducción
Jorge Albareda (Zaragoza)
- 17:05-17:15 h Osteosíntesis
Antonio Peguero (Zaragoza)
- 17:15-17:25 h Artroplastia primaria en fase aguda
Enrique Guerado (Málaga)
- 17:25-17:35 h Fracturas acetabulares periprotésica
Jorge Albareda (Zaragoza)
- 17:35-18:00 h Discusión casos clínicos

SALA LUGO - 18.00-19.15 h

COMUNICACIONES LIBRES

CADERA 2 – FRACTURAS

Moderadores: *Jorge Albareda (Zaragoza), Enrique Gil Garay (Madrid)*

SALA ORENSE - 08.30-10.30 h

La formación en cirugía de la mano durante la residencia

Moderador: *Angel Ferreres (Barcelona)*

- 08:30-08:45 h Justificación y presentación del tema
Angel Ferreres (Barcelona)
- 08:45-09:00 h La cirugía de la mano desde el punto de vista de la Comisión Nacional de Especialidad de COT
Manolo García Alonso (Valladolid)
- 09:00-09:15 h Punto de vista de un R5 formado en centro sin Unidad de Cirugía de Mano
Xavier Paredes Carnero (Orense)
- 09:15-09:30 h Punto de vista de tutoría de Residentes de Hospital sin Unidad de Cirugía de Mano
Alicia Freire Ruano (A Coruña)
- 09:30-09:45 h Punto de vista de un R5 formado en centro con Unidad de Cirugía de Mano
Isidro Jiménez Jiménez (Las Palmas)
- 09:45-10:00 h Punto de vista de tutoría de residentes de Hospital con Unidad de Cirugía de Mano
Luis García Flórez (Valladolid)
- 10:00-10:15 h La cirugía de la mano desde el punto de vista de la SECOT
María Ubierna Garcés (Barcelona)
- 10:15-10:30 h Discusión

SALA ORENSE - 11.30-12.30 h

Complicaciones vasculares en microcirugía: prevención, diagnóstico y decisiones terapéuticas

Moderador: *Gregorio Martínez Villén (Zaragoza)*

- 11:30-11:42 h Fisiopatología y diagnóstico del fracaso vascular en colgajos libres. Medidas conservadoras
Javier Sami Alcober Hamam (Zaragoza)
- 11:42-11:54 h Influencia de las variaciones anatómicas vasculares en la reconstrucción microquirúrgica y sus complicaciones
Gregorio Martínez Villén (Zaragoza)
- 11:54-12:06 h Rescate quirúrgico de colgajos libres
José María Lasso Vázquez (Madrid)
- 12:06-12:18 h Valor predictivo del estudio radiológico de los vasos receptores en extremidades
Marcos Gutiérrez Villanueva (Oviedo)
- 12:18-12:30 h Discusión

SALA ORENSE - 15.00-16.30 h

Tratamiento de la Rizartrosis del pulgar

Moderador: *Gabriel Celester Barreiro (A Coruña)*

- 15:00-15:12 h Fisiopatología. Clasificación. Tratamiento conservador
Samuel Pajares (Madrid)
- 15:12-15:24 h Tenoplastias de suspensión
Javier Yáñez (Vigo)
- 15:24-15:36 h Artrodesis de la TMC
David Cecilia (Madrid)
- 15:36-15:48 h Artroplastia total de la TMC
Miguel Ángel Ferrero Martín (Valladolid)
- 15:48-16:00 h Técnicas quirúrgicas de revisión
Gabriel Celester Barreiro (A Coruña)
- 16:00-16:30 h Discusión

SALA ORENSE - 16.30-17.30 h

COMUNICACIONES LIBRES

MANO MUÑECA 1

Moderadores: *Carlos Baamonde (A Coruña), Gabriel Celester (A Coruña)*

SALA ORENSE - 17.30-19.00 h

COMUNICACIONES LIBRES

MANO MUÑECA 2

Moderadores: *Angel Ferreres (Barcelona), Pedro Delgado (Madrid)*

SALA PONTEVEDRA - 08.30-09.45 h

COMUNICACIONES LIBRES

HOMBRO CODO 1

Moderadores: *Gonzalo Couceiro (A Coruña), Carlos Torrens (Barcelona)*



VOTACIÓN INTERACTIVA



TRADUCCIÓN SIMULTÁNEA

MIÉRCOLES 28 DE SEPTIEMBRE

■ CADERA
 ■ INFECCIÓN
 ■ RODILLA
 ■ TRAUMA
 ■ PIE
 ■ HOMBRO - CODO
 ■ MANO - MUÑECA
 ■ COLUMNA
 ■ TUMORES
 ■ INFANTIL
 ■ GENERAL
 ■ DEPORTE

SALA PONTEVEDRA · 10.00-11.00 h

Evidencia científica; a través de la fractura de húmero proximal

Moderador: Carlos Torrens (Barcelona)

- 10:00-10:15 h Cómo leer un artículo científico
Carlos Torrens (Barcelona)
- 10:15-10:45 h Aplicación en caso clínico de fractura del húmero proximal
Antonio M Foruria de Diego (Madrid)
Fernando Santana (Barcelona)
- 10:45-11:00 h Preguntas
Fernando Santana (Barcelona)
Antonio M Foruria de Diego (Madrid)
Carlos Torrens (Barcelona)

SALA PONTEVEDRA · 11.30-12.30 h

Luxación acromio clavicular: cirugía o conservador

Coordinador: Manuel Mendoza (Barcelona)

Moderadora: Yaiza Lópiz (Madrid)

- 11:30-11:38 h Tratamiento conservador ¿Cuándo?
Nicolás Fiz Sánchez (Vitoria)
- 11:38-11:46 h Tratamiento por cirugía artroscópica. Límites
Juan Sarasquete (Barcelona)
- 11:46-11:54 h Tratamiento por cirugía convencional ¿porqué?
Manuel Mendoza (Barcelona)
- 11:54-12:02 h Métodos de sujeción: ¿rígidos, anatómicos, plastias?
Francisco Javier Santos Yubero (Sevilla)
- 12:02-12:30 h Discusión
Yaiza Lópiz (Madrid)

SALA PONTEVEDRA · 15.00-16.00 h

Fracturas diafisarias de húmero. ¿Es necesario operar?

Moderador: Alberto Delgado Martínez (Córdoba)

- 15:00-15:10 h Tratamiento conservador de las fracturas de la diáfisis humeral. La mayoría van bien. ¿Método y evidencia disponible?
Vicente Climent Peris (Valencia)
- 15:10-15:20 h Tratamiento quirúrgico de las fracturas de la diáfisis humeral. ¿En qué casos va mejor que el tratamiento conservador? ¿Clavo o placa? Evidencia disponible
Carlos García Fernández (Madrid)
- 15:20-15:30 h Fractura larga del tercio proximal y fracturas complejas de diáfisis humeral. ¿Siempre es necesario operar?
Abelardo Suárez Vázquez (Asturias)
- 15:30-16:00 h Casos clínicos y discusión
Alberto Delgado Martínez (Córdoba)

SALA PONTEVEDRA · 16.00-17.00 h

Diagnóstico y tratamiento de las roturas masivas del manguito de rotadores

Moderador: Emilio Calvo (Madrid)

Ponentes: Samuel Antuña (Madrid), Angel Calvo (Zaragoza), Eduardo Sánchez Alepuz (Valencia), Carlos Torrens (Barcelona)
 Debate interactivo

SALA PONTEVEDRA · 17.00-18.30 h

COMUNICACIONES LIBRES

HOMBRO CODO 2

Moderadores: Ricardo de Casas (A Coruña), Emilio Calvo (Madrid)

SALA PONTEVEDRA · 18.30-19.15 h

COMUNICACIONES LIBRES

GENERALIDADES

Moderadores: Andreu Combalá (Barcelona), Alberto Delgado (Córdoba)

SALA CORUÑA · 08.30-10.00 h

COMUNICACIONES LIBRES

COLUMNA 1 – FRACTURAS OSTEOPOROSIS

Moderadores: Manuel Fernández (León), Miquel Iborra (Barcelona)

SALA CORUÑA · 10.00-11.00 h

Comisión Nacional de la Especialidad

El futuro de la traumatología ante el decreto de troncalidad

Manuel García Alonso (Valladolid)

SALA CORUÑA · 11.30-12.30 h

Cómo se inicia un traumatólogo en la investigación

Moderador: Antonio Maestro (Gijón), Ernesto Guerra (Barcelona)

Ponente: Mohit Bhandari (Canadá)

SALA CORUÑA · 15.00-15.30 h

¿Clinical fellowship en UK? Mitos y realidades

Ponente: Alina Ortega Briones (Madrid)

Moderadores: Carlos Resines (Madrid)



53 CONGRESO SECOT

28, 29 Y 30 DE SEPTIEMBRE 2016 • A CORUÑA

VOTACIÓN INTERACTIVA
TRADUCCIÓN SIMULTÁNEA

MIÉRCOLES 28 DE SEPTIEMBRE

CADERA INFECCIÓN RODILLA TRAUMA PIE HOMBRO - CODO MANO - MUÑECA COLUMNA TUMORES INFANTIL GENERAL DEPORTE

SALA CORUÑA - 15.00-17.00 h



CONCURSO CASOS CLÍNICOS. COPA SECOT

Comité Científico: Carlos Resines Erasun, Luis Rafael Ramos Pascua, Lucía López Sagasta.

- 15:30-15:35 h Presentación
- 15:35-16:15 h **Exposiciones de los Finalistas al Premio al Mejor Caso Clínico**
- 15:35-15:42 h Disociación espino-pélvica en paciente precipitado. ¿Cómo actuar?
Maximiliano Lombardo Torre (Málaga)
- 15:42-15:49 h Diagnóstico diferencial de la displasia osteofibrosa y tratamiento mediante resección y autoinjerto pediculado de peroné.
Verónica Katherina Machado Torres (Navarra)
- 15:49-15:56 h Megaprótesis total de fémur en una paciente con una fractura interprotésica entre una prótesis tumoral de cadera y una prótesis de revisión de rodilla.
Ignacio Molinas Moya (Barcelona)
- 15:56-16:03 h Guías de perforación multisegmentaria para la colocación de tornillos pediculares en raquis complejo.
Jorge Núñez Camarena (Barcelona)
- 16:03-16:10 h Transporte óseo en paciente con fractura abierta de tibia y peroné grado IIIB de Gustilo.
Belén Niguez Sevilla Murcia)
- 16:10-16:17 h Metástasis ósea de origen desconocido.
Eloy Tabeayo Álvarez (Madrid)
- 16:20-16:44 h **Exposiciones Finalistas al Premio al Mejor Caso de Dolor**
- 16:20-16:27 h Osteoporosis transitoria migratoria de rodilla tras fractura de calcáneo.
Alejandro Bañuelos Díaz (Valladolid)
- 16:27-16:34 h Causa atípica de dolor de rodilla: schwannoma de nervio ciático poplíteo externo.
María José Cortes Requena (Jaén)
- 16:34-16:41 h Manejo de la omalgia crónica con radiofrecuencia del nervio supraescapular.
Elias Enmanuel Javier Martínez. Residente de cuarto año de Cirugía Ortopédica del Hospital FREMAP de Majadahonda (Madrid)
- 16:41-16:50 h Turno de preguntas y debate
- 16:50-17:00 h Entrega de Premios Clásica SECOT y Copa SECOT 2016
 - Premio al Mejor Caso Clínico
 - Premio al Mejor Caso de Dolor
 - Primer Premio competición individual Copa SECOT
 - Segundo Premio competición individual Copa SECOT
 - Premio competición por equipos Copa SECOT

SALA CORUÑA - 17.00-19.00 h

Nuevas perspectivas terapéuticas en la fractura periprotésica.

SOGACOT

Manuel Valle Ortíz (Santiago de Compostela)

- 17:00-17:30 h Epidemiología: una amenaza creciente
José Manuel Galdo Pérez (Vigo)
- 17:30-18:00 h Clasificación: herramientas para el futuro
Bruno Castro Miguez (Pontevedra)
- 18:00-18:30 h Diagnóstico y prevención: hay que tomar la delantera
Fernando Ferreira Leal (Oporto)
- 18:30-19:00 h Tratamiento: una solución difícil
Alejandro López Pardo (Lugo)

SALA SANTIAGO - 08.30-09.30 h

COMUNICACIONES LIBRES

PIE TOBILLO 1

Moderadores: Mario Herrera (Tenerife), Xavier Martín (Barcelona)

SALA SANTIAGO - 09.30-11.00 h

Fracturas de tobillo: lo imprescindible

Moderador: Mario Herrera Pérez (Santa Cruz de Tenerife)



- 09:30-09:35 h Introducción
Mario Herrera Pérez (Santa Cruz de Tenerife)
- 09:35-09:45 h Introducción a las "no tan simples" fracturas de tobillo...
Xavier Gascó Adrien (Palma de Mallorca)
- 09:45-09:55 h Evaluación objetiva de las radiografías de tobillo, como patrón oro, en el diagnóstico y tratamiento de las fracturas Weber B
Victor Toledo (México)
- 09:55-10:05 h Abordajes alternativos y variantes de las fracturas de tobillo
Juan Pedro García Paños (Murcia)
- 10:05-10:10 h Controversias: sindesmosis, ligamento lateral interno y maléolo posterior
Eva Remedios Gil Monzó (Valencia)
- 10:10-10:20 h Fracturas de tobillo en el anciano
Félix Tomé Bermejo (Madrid)
- 10:20-10:30 h Complicaciones: causas, prevención y tratamiento
Mario Herrera Pérez (Santa Cruz de Tenerife)
- 10:30-11:00 h Casos clínicos y discusión
Mario Herrera Pérez (Santa Cruz de Tenerife)



VOTACIÓN INTERACTIVA



TRADUCCIÓN SIMULTÁNEA

MIÉRCOLES 28 DE SEPTIEMBRE

■ CADERA
 ■ INFECCIÓN
 ■ RODILLA
 ■ TRAUMA
 ■ PIE
 ■ HOMBRO - CODO
 ■ MANO - MUÑECA
 ■ COLUMNA
 ■ TUMORES
 ■ INFANTIL
 ■ GENERAL
 ■ DEPORTE

SALA SANTIAGO - 11.30-12.30 h

Fractura - Luxación de Lisfranc

Coordinador: Luis A. García-Lomas (Madrid)

Moderador: Manuel Vázquez Quintas (Barcelona)

- 11:30-11:45 h Anatomía, exploración y estudios complementarios
Gloria López (Madrid)
- 11:45-12:00 h Clasificación y mecanismo lesional
Juan Gómez Canedo (Vigo)
- 12:00-12:15 h Tratamiento quirúrgico de urgencias
Xavier Martín Oliva (Barcelona)
- 12:15-12:30 h Tratamiento quirúrgico diferido
José R. Fernández Velázquez (Sevilla)
- 12:30-12:45 h Secuelas y sus posibles tratamientos
Vicente Vicent Carsí (Valencia)

SALA SANTIAGO - 15.00-17.00 h

Fracturas complejas articulares de tibia. Casos clínicos

Moderadora: María Luisa Bertrand (Málaga)

- 15:00-15:10 h Presentación
María Luisa Bertrand (Málaga)
- 15:10-15:30 h Casos clínicos
Pablo Renovell Ferrer (Valencia)
- 15:30-15:50 h Casos clínicos
Francisco Chana Rodríguez (Madrid)
- 15:50-16:10 h Casos clínicos
Jesus Gómez Vallejo (Zaragoza)
- 16:10-16:30 h Casos clínicos
Julio Landron (República Dominicana)
- 16:30-17:00 h Discusión

SALA SANTIAGO - 17.00-18.30 h

Fracturas cerradas de la diáfisis tibial

Moderador: Miquel Videla (Barcelona)

- 17:00-17:05 h Presentación
Miquel Videla (Barcelona)
- 17:05-17:20 h Enclavado endomedular en las fracturas de la tibia proximal: Trucos y Consejos
Carlos Olaya (Madrid)
- 17:20-17:35 h El enclavado endomedular patrón oro en las fracturas de la diáfisis tibial. Fresar o no Fresar
José Valle Cruz (Madrid)
- 17:35-17:50 h Fracturas de la tibia distal. La frontera entre la osteosíntesis extramedular y el enclavado endomedular
Rubén Sánchez Navés (Barcelona)
- 17:50-18:05 h Acceso posterior en las fracturas de la tibia distal con problemas de cobertura
Miquel Videla (Barcelona)
- 18:05-18:30 h Discusión de casos clínicos
Miquel Videla (Barcelona)

SALA SANTIAGO - 18.30-19.15 h

COMUNICACIONES LIBRES

RODILLA 3 – FRACTURAS

Moderadores: María Luisa Bertrand (Málaga), Luis Ángel Montero Furelos (Vigo)



53 CONGRESO SECOT

28, 29 Y 30 DE SEPTIEMBRE 2016 • A CORUÑA

VOTACIÓN INTERACTIVA
 TRADUCCIÓN SIMULTÁNEA

JUEVES 29 DE SEPTIEMBRE

CADERA INFECCIÓN RODILLA TRAUMA PIE HOMBRO - CODO MANO - MUÑECA COLUMNA TUMORES INFANTIL GENERAL DEPORTE

AUDITORIO GAVIOTA - 08.00-09.00 h

COMUNICACIONES LIBRES

TRAUMATOLOGÍA 1

Moderadores: Pablo Codesido (A Coruña), Jordi Teixidor (Barcelona)

AUDITORIO GAVIOTA - 09.00-11.00 h

Fracasos mecánicos en la osteosíntesis de las fracturas de la extremidad proximal de fémur

Moderador: Manuel García Alonso (Valladolid)

- Introducción
Manuel García Alonso (Valladolid)
- ¿En qué fracturas? Nuevos criterios de clasificación
Javier Nistal Rodríguez (Valladolid)
- ¿En qué implantes? Son iguales todos los implantes
Alfonso Lisón Torres (Murcia)
- ¿Qué errores técnicos? Reducción, técnica y cuidados postoperatorios
Enrique Guaredo Parra (Málaga)
- ¿Podemos prevenirlos? Algoritmo de tratamiento
Roberto Escudero Marcos (Valladolid)
- Cuando ocurre ¿Qué hacemos?: Como tratarlos
Alberto Delgado Martínez (Córdoba)

AUDITORIO GAVIOTA - 11.30-13.30 h

Open fractures. Up date 2016 EFORT FORA

Moderadores: Jordi Teixidor (Barcelona), Nikolaos Kanakaris (UK)



- 11:30-11:35 h Opening of the EFORT Forum
Jordi Teixidor (Barcelona)
- 11:35-11:50 h Initial debridement and antibiotic therapy. What's new in 2016?
Ernesto Guerra Farfán (Barcelona)
- 11:50-12:05 h Gustilo's Classification, is it useful in 2016?
Alex Trompeter (UK)
- 12:05-12:20 h Initial management and stabilization of soft tissue and bone defects
Jordi Teixidor (Barcelona)
- 12:20-12:35 h Definitive treatment. How, when and what
Carlos Olaya (Madrid)
- 12:35-12:50 h Fill the gaps. How to manage definitively bone and soft tissue defects
Nikolaos Kanakaris (UK)
- 12:50-13:05 h What's different in the management of upper limb open fractures?
Matthias Frank (Alemania)
- 13:05-13:15 h Management of open fractures in multiple injured and combat situations
Adolfo Orellana (Madrid)
- 13:15-13:30 h Summary of the EFORT Forum
Nikolaos Kanakaris (UK)

AUDITORIO GAVIOTA - 15.00-16.30 h

Controversias del enclavado de las fracturas de fémur

Moderador: Juan Mingo Robinet (Palencia)

- 15:00-15:12 h Fracturas peritrocantéreas: cómo elegir la longitud de nuestro clavo
Rubén García Elvira (Barcelona)
- 15:12-15:24 h Fracturas subtrocantéreas: ¿Podemos obtener buenos resultados sin cerclajes?
Juan Mingo Robinet (Palencia)
- 15:24-15:36 h Fracturas fémur: ¿Cuándo podemos iniciar la carga?
Héctor Aguado Hernández (Valladolid)
- 15:36-15:48 h Fracturas de fémur ipsilaterales subcapital y diafisaria: estrategias de tratamiento
Carlos Olaya (Madrid)
- 15:48-16:00 h Fracturas supracondíleas de fémur: ¿Clavo retrógrado o placa bloqueada?
Miguel Torres Torres (Palencia)
- 16:00-16:30 h Discusión

AUDITORIO GAVIOTA - 17.00-19.00 h

ASAMBLEA SECOT



AUDITORIO ARAO - 08.00-09.00 h

COMUNICACIONES LIBRES

RODILLA 4 – LIGAMENTOS/VARIOS

Moderadores: Joan Carles Monllau (Barcelona), Ricardo Cuellar (San Sebastián)

AUDITORIO ARAO - 09.00-11.00 h

Hay una rotura del cuerno posterior del menisco medial en la resonancia

Moderadores: Pablo. E Gelber (Barcelona), Xavier Pelfort (Barcelona)



- 09:00-09:05 h Introducción
Pablo E Gelber (Barcelona), Xavier Pelfort (Barcelona)
- 09:05-09:17 h Pruebas de imagen en la rotura del CPMM. Criterios de inestabilidad
Luis Prieto (Menorca)
- 09:17-09:29 h Rotura degenerativa del CPMM
Ricardo Cuellar Gutiérrez (San Sebastián)
- 09:29-09:41 h Rotura aguda traumática estable del CPMM. ¿Operar o esperar?
Antonio Maestro Fernández (Gijón)
- 09:41-09:53 h Rotura del CPMM con edema de médula ósea subyacente. ¿Qué indica? ¿Qué hacer?
Juan Ayala Mejías (Madrid)
- 09:53-10:05 h Causas del "diagnóstico" de re-rotura del CPMM
Antonio Cruz (Santander)
- 10:05-10:17 h ¿Hay lugar para la sustitución meniscal profiláctica? ¿Cuándo?
Joan Carles Monllau García (Barcelona)



JUEVES 29 DE SEPTIEMBRE

■ CADERA
 ■ INFECCIÓN
 ■ RODILLA
 ■ TRAUMA
 ■ PIE
 ■ HOMBRO - CODO
 ■ MANO - MUÑECA
 ■ COLUMNA
 ■ TUMORES
 ■ INFANTIL
 ■ GENERAL
 ■ DEPORTE

10:17-10:45 h Casos clínicos
Pablo. E. Gelber (Barcelona), Xavier Pelfort (Barcelona)

10:45-11:00 h Suturas meniscales: consideraciones biomecánicas y técnicas quirúrgicas
Andrés Pakuts (Chile)

16:15-16:30 h Fractura parcelar de rótula. Hay que pararse en el diagnóstico
Juan Miguel Gómez Palomo (Málaga)

16:30-16:45 h Fracaso repetido de artroplastia total de rodilla. ¿Dónde está el límite?
Granada Rodríguez Arias (Sevilla)

AUDITORIO ARAO · 12.00-14.00 h

Tratamiento no protésico de la degeneración condral de rodilla en el paciente joven

Moderador: Antonio Maestro Fernández (Gijón)



12:00-12:03 h Introducción y justificación del tema
Antonio Maestro Fernández (Gijón)

12:03-12:15 h Tratamientos conservadores. MBE
José A. Hernández Hermoso (Barcelona)

12:15-12:27 h Nano-Microfracturas
Antonio Cruz (Santander)

12:27-12:39 h Tratamiento mediante la descarga articular
Robert Smigielski (Polonia)

12:39-12:51 h Modificaciones del eje de carga extra-articularmente
Wolf Petersen (Berlín)

12:51-13:03 h Evidencia actual. ¿Qué funciona?
Joan Minguell (Barcelona)

13:03-13:15 h El edema óseo subcondral y su tratamiento
Mikel Sánchez Álvarez (Vitoria)

13:15-13:27 h Ortobiología. Células mesenquimales
Francesc Soler (Barcelona)

13:27-14:00 h Discusión

AUDITORIO ARAO · 15.00-17.00 h

Casos clínicos en patología de rodilla

Moderador: Francisco Javier Montilla (Sevilla)

15:00-15:15 h Importancia del aparato extensor en la elección de constricción en artroplastia de revisión de rodilla
Pablo Sanz Ruiz (Madrid)

15:15-15:30 h A grandes males, soluciones imaginativas. Prótesis unicompartmental externa sobre defecto óseo con peroné vascularizado
David Serrano Toledano (Sevilla)

15:30-15:45 h Rotura de LCA. Inestabilidad anterior de rodilla. Fracaso de plastia
Sofía Castañeda González (Sevilla)

15:45-16:00 h Tratamiento de fractura periprotésica mediante prótesis de reconstrucción
Elisa Cebrián Rodríguez (Valladolid)

16:00-16:15 h Evolución tórpida de prótesis total de rodilla
Celia Serrano Expósito (Barcelona)

SALA LUGO · 08.00-09.00 h

COMUNICACIONES LIBRES

HOMBRO – CODO 3

Moderadores: Jaume Calmet (Tarragona), Miguel Hermida (Santiago de Compostela)

SALA LUGO · 09.00-11.00 h

Actualización en las fracturas del codo de adulto

Moderador: José Tabuenca (Madrid)

09:00-09:15 h Fracturas articulares húmero distal. Osteosíntesis
Juan Rodríguez Martín (Madrid)

09:15-09:30 h Prótesis en fracturas húmero distal ¿Hemiartroplastia o prótesis total?
Antonio García López (Alicante)

09:45-10:00 h ¿Cuándo y que tipo de artroplastia de cabeza radial?
Manuel Contreras Joya (Sevilla)

10:00-10:30 h Presentación de casos clínicos. Discusión
Samuel Antuña (Madrid), José Tabuenca (Madrid)

10:30-11:00 h Sesión SEHC

SALA LUGO · 11.30-13.30 h



www.setoc.es

Evidencias en Ondas de Choque en Ortopedia y Traumatología

Moderadores: José Ramón Aranzábal (San Sebastián), Silvia Ramón (Barcelona)

11:30-11:40 h Generalidades y ciencia básica en Ondas de Choque: principios físicos, biológicos. Consenso Internacional en su aplicación
José Ramón Aranzábal (San Sebastián)

11:40-12:00 h Evidencia de las Ondas de Choque en Tendinopatías de miembros superiores: Tendinopatía calcificante, no calcificante manguito rotador. Epicondiloapatía
Daniel Moya Laborde (Argentina)



12:00-12:15 h Evidencia de las Ondas de Choque en Tendinopatías de miembros inferiores: Síndrome de dolor de trocánter mayor. Tendinopatía rotuliana. Tendinopatía aquilea. Fasciopatía plantar
Silvia Ramón (Barcelona)

12:15-12:45 h Evidencia de las Ondas de Choque en Hueso. Pseudoartrosis. Retrasos de consolidación. Fracturas de estrés. Necrosis avascular
Daniel Moya Laborde (Argentina), José Ramón Aranzábal (San Sebastián), Ricardo Rodríguez de Oya (Madrid)



53 CONGRESO SECOT

28, 29 Y 30 DE SEPTIEMBRE 2016 • A CORUÑA

 VOTACIÓN INTERACTIVA
 TRADUCCIÓN SIMULTÁNEA

JUEVES 29 DE SEPTIEMBRE

CADERA ■ **INFECCIÓN** ■ **RODILLA** ■ **TRAUMA** ■ **PIE** ■ **HOMBRO - CODO** ■ **MANO - MUÑECA** ■ **COLUMNA** ■ **TUMORES** ■ **INFANTIL** ■ **GENERAL** ■ **DEPORTE**

- 12:45-12:55 h Eficiencia en Ondas de Choque. ¿En qué patologías la evidencia demuestra que las ondas serían una alternativa eficiente a la cirugía?
Silvia Ramón (Barcelona)
- 12:55-13:20 h Discusión de casos clínicos en hueso y tendón
Rafael Arriaza Loureda (A Coruña)
Daniel Moya Laborde (Argentina)
José Ramón Aranzábal (San Sebastian)
Ricardo Rodríguez de Oya (Madrid)
Silvia Ramón Rona (Barcelona)
- 13:20-13:30 h Discusión

SALA LUGO - 15.00-16.00 h

Cirugía de las complicaciones tras las fracturas de extremidad proximal de húmero

Moderadora: Alicia Freire Ruano (A Coruña)

- 15:00-15:12 h Complicaciones de las fracturas de humero proximal: análisis crítico desde el registro de casos.
Jaime Candal-Couto (UK)
- 15:12-15:24 h Pseudoartrosis tras osteosíntesis: causas y soluciones
Alicia Freire (A Coruña)
- 15:24-15:36 h ¿Salvar la cabeza?
De la necrosis a la consolidación viciosa
Carlos García Fernández (Madrid)
- 15:36-15:48 h ¿Y ahora que hago? Discusión de Casos clínicos
Fernando Marco (Madrid)
- 15:48-16:00 h Conclusiones de la Mesa

SALA LUGO - 16.00-17.00 h

Inestabilidad de hombro: lo que el traumatólogo debe saber

Moderador: Miguel Ángel Ruiz Ibán (Madrid)

- 16:00-16:05 h Cómo se reduce un hombro luxado
Roque Pérez Expósito (Madrid)
- 16:05-16:10 h Qué hacer con él una vez reducido
Gabriel Del Monte Bello (Madrid)
- 16:10-16:15 h Qué posibilidades tiene el paciente de que se le vuelva a luxar
Jorge Díaz Heredia (Madrid)
- 16:15-16:20 h Como se explora un paciente con inestabilidad de hombro
Roque Pérez Expósito (Madrid)
- 16:20-16:25 h Cuando hacer la indicación de cirugía
Gabriel Del Monte Bello (Madrid)
- 16:20-16:25 h Cuando hacer la indicación de cirugía
Gabriel Del Monte Bello (Madrid)
- 16:25-16:30 h Cirugía abierta o artroscópica
Miguel Hermida (Madrid)
- 16:30-16:35 h Bankart artroscópico clásico, como se hace
Jorge Díaz Heredia (Madrid)
- 16:35-16:40 h Que puede esperar le paciente de la cirugía
Miguel Hermida (Madrid)
- 16:40-17:00 h Discusión
Jorge Díaz Heredia (Madrid)
Miguel Hermida (Madrid)
Gabriel Del Monte Bello (Madrid)
Roque Pérez Expósito (Madrid)

SALA ORENSE - 08.00-09.00 h

COMUNICACIONES LIBRES

INFANTIL 3

Moderadores: Antonio Cubillo (Madrid), Cesar De la Fuente González (A Coruña)

SALA ORENSE - 09.00-11.00 h

MESA SEOP-SETRADE

La cadera y la rodilla del niño en el deporte

Presidente: Julio de Pablos (Navarra)

Moderador: Cristóbal Rodríguez Hernández (Madrid)

Ponente Expositor: Miguel Fernando Santander Cabañas (Madrid)

(el ponente expondrá el estado actual del tema, con interrupciones por parte del moderador para recabar la opinión de los componentes de la mesa)



Panel de Expertos:

SEOP

Mario Aguirre, (Barcelona)

Antonio Cubillo, (Madrid)

Javier Downey (Sevilla)

Julio Duart (Pamplona)

SETRADE

Juan García Cota, (Celta CF)

Lluis Til Perez (Barcelona CF)

Juan Ramón Valentí Nin (Clínica Universitaria de Navarra)

Andrés Soriano Más (Estudiantes C.B.)

Casos clínicos: Cristóbal Rodríguez Hernández (Madrid)

Colaboración especial

Prof. Bruce Reider

Editor Jefe del American Journal Sports Medicine

Jefe del Equipo Médico para programas deportivos de la Universidad de Chicago

Comunicaciones / casos clínicos

SALA ORENSE - 11.30-13.00 h

Nuevos avances en elongación ósea

Moderadores: Pedro González Herranz (A Coruña), Julio de Pablos (Pamplona)

- 11:30-11:45 h Introducción y recuerdo histórico
Jorge Gil Albarova (Zaragoza)
- 11:45-12:00 h Elongación Mixta con Clavos IM
Julio de Pablos (Pamplona)
- 12:00-12:15 h Elongación Mixta sobre Placa
Pedro González Herranz (A Coruña)
- 12:15-12:30 h Sistema hexápodo para elongación ósea
César Salcedo Cánovas (Murcia)
- 12:30-12:45 h Sistemas IM (Fitbone y Precice)
Ignacio Ginebreda Martí (Barcelona)
- 12:45-12:37 h Alargamientos óseos: Experiencia en Perú
Oscar Solís (Perú)
- 12:45-13:00 h Discusión y casos clínicos



VOTACIÓN INTERACTIVA



TRADUCCIÓN SIMULTÁNEA

JUEVES 29 DE SEPTIEMBRE

■ CADERA
 ■ INFECCIÓN
 ■ RODILLA
 ■ TRAUMA
 ■ PIE
 ■ HOMBRO - CODO
 ■ MANO - MUÑECA
 ■ COLUMNA
 ■ TUMORES
 ■ INFANTIL
 ■ GENERAL
 ■ DEPORTE

SALA ORENSE - 13.00-14.00 h

SPOT - Sociedade Portuguesa de Ortopedia e Traumatologia



Inestabilidad femoropatelar

Moderadores: Vieira da Silva (Braga), Fontes Lebre (Porto), Luis R. Ramos (León)

- 13:00-13:10 h Imagen en PPI
Sérgio Gomes (Portugal)
- 13:10-13:20 h Evolución de la imagen dinámica en PPI: conceptos emergentes
Ana Leal (Portugal)
- 13:20-13:30 h PFI en niños
Vieira da Silva (Braga)
- 13:30-13:40 h Cuándo y cómo (relación edad) hacer una Trocleoplastia en PPI
Paulo Oliveira (Porto)
- 13:40-13:50 h Cómo tratar las lesiones del cartilago en la articulación PF
Luís Branco do Amaral (Lisboa)
- 13:50-14:00 h Discusión

SALA ORENSE - 15.00-17.00 h

Casos clínicos en Traumatología y en Ortopedia tratados con métodos de Fijación Externa y Cirugía Reconstructiva. Sesión SEFEx

Presidente: César Salcedo Cánovas

Moderador: Antonio De Prado Campos

- 15:00-15:08 h Pie equino varo rígido en mielomeningocele. Corrección con osteotomía "U" y fijación externa circular progresiva
Sara Toledo (Murcia)
- 15:09-15:17 h Artrodesis tibiocalcánea mediante fijación externa circular tras fracaso séptico de prótesis total de tobillo
Javier Cabo (Murcia)
- 15:18-15:26 h Tratamiento integral mediante control de daños y cirugía reconstructiva a un paciente politraumatizado
Miguel Sáez (Murcia)
- 15:27-15:35 h Hemimelia peronea izquierda. Tratamiento mediante alargamiento óseo y hemiepifisiodesis femoral
Alba Izquierdo (Murcia)
- 15:36-15:44 h Transporte óseo bifocal femoro-tibial en pseudoartrosis séptica femoral
Juan García (Murcia)
- 15:45-15:53 h Osteomielitis crónica de tibia en paciente anciano
Belén Níguez (Murcia)
- 15:54-16:02 h Pseudoartrosis congénita de tibia por segundo foco. Reconstrucción mediante fijación externa circular a compresión
Francisco de Prado (Murcia)
- 16:03-17:00 h Discusión

SALA PONTEVEDRA - 08.00-09.30 h

COMUNICACIONES LIBRES

COLUMNA 2 - LUMBAR

Moderadores: Jorge Mineiro (Portugal), Enric Cáceres (Barcelona)

SALA PONTEVEDRA - 09.30-11.00 h

¿Qué he hecho mal en cirugía de columna lumbar?

Moderador: Enric Cáceres (Barcelona)

- 09:30-09:45 h Actualización rápida evidencia clínica (EEU)
Enric Cáceres (Barcelona)
- 09:45-10:00 h Caso clínico
Jorge Mineiro (Portugal)
- 10:00-10:15 h Caso clínico
Rafael González Díaz (Madrid)
- 10:15-10:30 h Caso clínico
Juan Francisco Blanco (Salamanca)
- 10:30-10:45 h Caso clínico
Carlos Villas (Pamplona)
- 10:45-11:00 h Discusión

SALA PONTEVEDRA - 11.30-12.30 h

Hernia discal lumbar: controversias de su tratamiento

Moderador: Gemma Vilà Canet (Barcelona)

- 11:30-11:40 h Manejo del déficit motor en la hernia discal
Gemma Vilà Canet (Barcelona)
- 11:40-11:50 h Qué hacer con la lesión dural
Miquel Iborra (Barcelona)
- 11:50-12:00 h Recidiva herniaria: discectomía o artrodesis
Guillem Saló (Barcelona)
- 12:00-12:10 h Hernia discal en columna degenerativa grave: ¿hay que estabilizar?
Enric Cáceres (Barcelona)
- 12:10-12:30 h Discusión y casos clínicos

SALA PONTEVEDRA - 12.30-14.00 h

Espondilolistesis

Moderador: Máximo Alberto Díez Ulloa (Santiago de Compostela)

- 12:30-12:40 h Concepto
Máximo Alberto Díez Ulloa (Santiago de Compostela)
- 12:40-12:55 h Clasificación (es)
Maite Ubierna Garcés (Barcelona)
- 12:55-13:10 h Manejo del paciente
Manuel Fernández González (Badajoz)
- 13:10-13:15 h Conclusiones
Máximo Alberto Díez Ulloa (Santiago de Compostela)
- 13:15-14:00 h Preguntas



53 CONGRESO SECOT

28, 29 Y 30 DE SEPTIEMBRE 2016 • A CORUÑA

VOTACIÓN INTERACTIVA
 TRADUCCIÓN SIMULTÁNEA

JUEVES 29 DE SEPTIEMBRE

CADERA INFECCIÓN RODILLA TRAUMA PIE HOMBRO - CODO MANO - MUÑECA COLUMNA TUMORES INFANTIL GENERAL DEPORTE

SALA PONTEVEDRA - 15.00-17.00 h

Complicaciones en la cirugía vertebral

Moderadores: Rafael Zugasti (Vigo)

- 15:00-15:20 h Complicaciones pre y perioperatorias. Factores de riesgo que influyen en la aparición de estas complicaciones
Máximo Alberto Díez Ulloa (Santiago de Compostela)
- 15:20-15:40 h Complicaciones postoperatorias. Seudoartrosis, complicaciones relacionadas con los implantes, complicaciones neurológicas de aparición tardía o durante postoperatorio, etc
Jesus Betegón (León)
- 15:40-16:00 h Complicaciones en los extremos de la instrumentación. Factores de riesgo y como prevenirlas
Manuel Fernández González (León)
- 16:00-16:20 h Complicaciones infecciosas. Como actuar. ¿Es necesario retirar el implante? ¿Cuándo y por qué?
Felisa Sánchez-Mariscal Díaz (Madrid)
- 16:20-16:40 h Complicaciones en la cirugía cervical. Complicaciones relacionadas con la vía de abordaje. Complicaciones perioperatorias más frecuentes, ¿Se pueden evitar? Complicaciones relacionadas con implante, con mala indicación y/o técnica quirúrgica
Rafael González Díaz (Madrid)
- 16:40-17:00 h Discusión

SALA CORUÑA - 08.00-09.00 h

COMUNICACIONES LIBRES

MANO MUÑECA 3

Moderadores: Adolfo Galán (Málaga), Silvia López (Barcelona)

SALA CORUÑA - 09.00-10.00 h

Fractura distal de radio ¿Aislada?

Moderador: Adolfo Galán Novella (Málaga)

- 09:00-09:15 h ¿Por qué no son aisladas?
Javier Arenas Ros (Málaga)
- 09:15-09:35 h ¿Y qué más me puedo encontrar?
Adolfo Galán Novella (Málaga)
- 09:35-10:00 h ¿Puedo arreglarlo por artroscopia?
Pedro J. Delgado Serrano (Madrid)

SALA CORUÑA - 10.00-11.00 h

Presentar para convencer. Técnicas de presentaciones orales

Coordinador: Eduardo Hevia (Madrid)

Presidente: Alberto Díez Ulloa (Santiago de Compostela)

- 11:30-11:35 h Una Presentación: Una Performance
Eduardo Hevia (Madrid)

- 11:35-11:50 h Comunicar en público: aspectos verbales y paraverbales
Cynthia Ribera (periodista) (Valencia)
- 11:50-12:05 h Una presentación vista desde la Mesa: La crítica del experto
Alberto Díez Ulloa (Santiago de Compostela)
- 12:05-12:20 h Reglas básicas para hacer presentaciones persuasivas
Alejandro Alvarez Llanas (Valencia)
- 12:20-12:30 h Discusión y preguntas

SALA CORUÑA - 11.30-13.00 h

COMUNICACIONES LIBRES

INVESTIGACIÓN

Moderadores: Eduardo Hevia (Madrid), Jorge Albareda (Zaragoza)

SALA CORUÑA - 13.00-14.00 h

Avances en Traumatología

Asociación Argentina OT

Moderadores Fernando Marco (Madrid), Andreu Combalia (Barcelona)


- Fracturas del fémur. ¿Cómo y cuándo proceder?
Alberto Cid Casteulani
- Fracturas inveteradas del radio distal. ¿Cómo procedo?
Adriana B. Pemoff
- La lesión del ligamento calcáneo escafoideo y propuesta de reparación
Alberto Macklin Vadell
- Tratamiento artroscópico de la Fractura de platillo tibial
Teófilo Prado

SALA CORUÑA - 15.00-17.00 h

Reimplantes de la extremidad superior

Moderador: Daniel Camporro (Oviedo)

- 15:00-15:15 h Indicaciones. Controversias
Marcos Sanmartín Fernández (Vigo)
- 15:15-15:30 h Actualización en aspectos técnicos
Francisco Javier García Bernal (Bilbao)
- 15:30-15:45 h Actualización en el manejo de amputaciones digitales por anillo (ring avulsión injury)
César Casado Sánchez (Madrid)
- 15:45-16:00 h Actualización en reimplantes de miembro superior en población infanto-juvenil
Elena Ruiz Alonso (Burgos)
- 16:00-16:15 h Complicaciones inmediatas. Fracaso y alternativas
Daniel Camporro (Oviedo)
- 16:15-16:30 h Actualización en cirugía secundaria y de las secuelas
Ignacio Roger De Oña (Madrid)
- 16:30-17:00 h Discusión



JUEVES 29 DE SEPTIEMBRE

■ CADERA
 ■ INFECCIÓN
 ■ RODILLA
 ■ TRAUMA
 ■ PIE
 ■ HOMBRO - CODO
 ■ MANO - MUÑECA
 ■ COLUMNA
 ■ TUMORES
 ■ INFANTIL
 ■ GENERAL
 ■ DEPORTE

SALA SANTIAGO - 08.00-09.00 h

COMUNICACIONES LIBRES

PIE TOBILLO 2

Moderadores: *Jesús Vilá (Madrid), Juan Pedro García (Murcia)*

SALA SANTIAGO - 09.00-11.00 h

Actualización en el tratamiento de las lesiones osteocondrales de Astrágalo

Coordinador: *Jesús Vilá Rico (Madrid)*

Moderador: *Pilar Martínez de Albornoz (Madrid)*

- 09:00-09:24 h Presentación de casos clínicos y discusión
Fco Javier Chaqués (Sevilla)
- 09:24-09:48 h Presentación de casos clínicos y discusión
Antonio Dalmau Coll (Barcelona)
- 09:48-10:12 h Presentación de casos clínicos y discusión
Óscar Fernández Hernández (León)
- 10:12-10:26 h Presentación de casos clínicos y discusión
Isabel Guillén (Madrid)
- 10:26-11:00 h Presentación de casos clínicos y discusión
Mario Herrera Pérez (Santa Cruz de Tenerife)

SALA SANTIAGO - 11.30-12.55 h

COMUNICACIONES LIBRES

PIE TOBILLO 3

Moderadores: *Raquel Gayoso (A Coruña), Fernando Álvarez (Barcelona)*

SALA SANTIAGO - 13.00-14.00 h

Planificación y técnica quirúrgica en cirugía del antepié

Moderador: *Fernando Álvarez (Barcelona)*

- 13:00-13:30 h Planificación de la cirugía de antepié
Sergio Tejero García (Sevilla)
- 13:30-14:00 h Técnicas quirúrgicas en cirugía de antepié
Fernando Álvarez (Barcelona)

SALA SANTIAGO - 15.00-17.00 h

Mesa videotécnicas en el pie plano valgo adquirido del adulto: ¿cuándo, cómo y por qué?

Moderadores: *Álex Santamaría (Barcelona), Daniel Poggio (Barcelona)*

- 15:00-15:03 h Presentación
Álex Santamaría (Barcelona)
- 15:03-15:10 h Tendoscopia del tendón tibial posterior
Jesús Vilá Rico (Madrid)
- 15:10-15:17 h Trasferencia tendinosa
Pablo Fernando Álvarez (Barcelona)
- 15:17-15:24 h Artrorraxis
Antonio Viladot Voegeli (Barcelona)
- 15:24-15:31 h Osteotomía de calcáneos
Albert Ginés (Barcelona)
- 15:31-15:38 h Alargamiento de la columna externa
Pablo Fernández de Retana (Barcelona)

- 15:38-15:45 h Osteotomía de cotton
Xavier Gascó Adrien (Palma de Mallorca)
- 15:45-15:52 h Técnicas combinadas
Pilar Martínez de Albornoz (Madrid)
- 15:52-15:59 h Doble artrodesis
Alberto Ruiz Nasarre (Barcelona)
- 15:59-16:06 h Estabilización de la columna medial
Rosa Busquets (Barcelona)
- 16:06-16:13 h Artrodesis tibiotarsoalcalcánea
Antonio Fernández Cebrián (Orense)
- 16:13-16:20 h La tecnología y la disfunción del tibial posterior
Juan Manuel Ríos Ruh (Barcelona)
- 16:20-16:27 h Aportación final y algoritmo de tratamiento
Xavier Martín Oliva (Barcelona)
- 16:27-17:00 h Discusión

SALA BITÁCORA - 15.00-17.00 h

Sesión de SIBB

Moderadores: *Joan Valentí Ardanuy (Barcelona), Antonio Viladot Voegeli (Barcelona)*

- Estudio biomecánico del tratamiento de la inestabilidad longitudinal del antebrazo
Pablo Sánchez Del Cura Sánchez, Antonio Ros Felip
- Estudio de la estabilidad del clavo intramedular (Gamma3)
Evelyn García Nieto, Fernando Enríquez Corrales, Antonio Ros Felip
- Estabilidad absoluta versus relativa
J. Miquel Sales Pérez

SALA AZIMUT - 09.00-11.00 h

Sesión de Cooperación

- Presentación SECOT-Cooperación
César de la Fuente González
- Recursos y herramientas para el médico cooperante y voluntario
R. Arroyo-Castillo
(Responsable de Cooperación del Consello Galego de Colegios Médicos).
Yolanda López-Bailón
(Directora de la Fundación para la Cooperación Internacional).
César de la Fuente-González (Médico Voluntario).
- Memoria del grupo de neuro-ortopedia y traumatología infantil en Camboya. ONG SAUCE
Héctor J Aguado, Julio de Pablos, Lucía Ferradas, Luis Novoa, Lago Martínez Melian, Dolores García Alfaro, Blanca Felgueroso, Pedro González-Herranz.
- La salud, una deuda pendiente con los países en desarrollo
Manuel Garrido Valenzuela
- Servicio de Cirugía Ortopédica y Traumatología en el Hospital Notre Dame de la Santee en Batseng'la, Dschang en Camerún Oeste. ACOE (Cirujanos ortopédicos de España en el Mundo).
Luis A. García-Lomas Pico (Vicepresidente ACOEM)
- Programa de Cooperación Docente y Asistencial de los hospitales Le Bon Samaritan de N'Djaména y Goundi, Rep. Chad
Jaime Morales
- Cooperación en el marco de la SECOT. ¿Hacia dónde vamos?
Enrique Gil Garay



53 CONGRESO SECOT

28, 29 Y 30 DE SEPTIEMBRE 2016 • A CORUÑA

VOTACIÓN INTERACTIVA
 TRADUCCIÓN SIMULTÁNEA

VIERNES 30 DE SEPTIEMBRE

CADERA INFECCIÓN RODILLA TRAUMA PIE HOMBRO - CODO MANO - MUÑECA COLUMNA TUMORES INFANTIL GENERAL DEPORTE

AUDITORIO GAVIOTA - 08.30-10.30 h

Fracturas articulares complejas en el adulto joven

Moderadora: Gloria López (Madrid)

- 08:30-08:45 h Fracturas de húmero proximal
Francesc Soler (Barcelona)
- 08:45-09:00 h Fracturas luxaciones complejas de Codo
Alexis T. Studer de Oya (Madrid)
- 09:00-09:15 h Fracturas luxaciones Muñeca
José Manuel Méndez López (Barcelona)
- 09:15-09:30 h Tratamiento de las fracturas de las Mesetas Tibiales
Javier Vaquero (Madrid)
- 09:30-09:45 h Tratamiento actualizado de fracturas del Tobillo
Gloria López (Madrid)
- 09:45-10:00 h Tratamiento de las fracturas del Calcáneo
Fco Javier Chaqués Asensi (Sevilla)
- 10:00-10:30 h Discusión

AUDITORIO GAVIOTA - 11.00-14.00 h

El futuro llegó muy rápido: la ciencia ficción entró en nuestros quirófanos

Moderador: Rafael Arriaza Loureda (A Coruña)

- 11:00-11:05 h Presentación
Rafael Arriaza Loureda (A Coruña)
- 11:05-11:55 h Terapia celular en cirugía ortopédica y traumatología. ¿Dónde estamos ahora?
Lluís Orozco (Barcelona)
- 11:55-12:10 h Impresión 3D doméstica en COT. Una revolución al alcance de todos
Rubén Pérez Mañanes (Madrid)
- 12:10-12:25 h Planificación de las fracturas de acetábulo
Francisco Chana Rodríguez (Madrid)
- 12:25-12:40 h Utilidad de la impresión 3D en la realización de osteotomías de rodilla
Javier Vaquero (Madrid)
- 12:40-12:55 h Comunicación, planificación y ejecución en cirugía ortopédica oncológica gracias a una impresora 3D de escritorio
José Antonio Calvo Haro (Madrid)
- 12:55-13:15 h Navegación intraoperatoria con tac 3-D en cirugía ortopédica y traumatología
José Ángel Agüero (Santander)
- 13:15-13:30 h Navegación intraoperatoria con TAC 3-D en cirugía vertebral
Francisco Ardura (Valladolid)
- 13:30-13:50 h Nanopartículas, fotónica, y ... más
Carlos Villanueva (Barcelona)
- 13:50-14:00 h Conclusiones
Máximo Alberto Díez Ulloa (Santiago de Compostela)

AUDITORIO GAVIOTA - 15.00-16.30 h

Lesión deportiva y ecografía musculoesquelética

Moderador: Guillermo Álvarez Rey (Málaga)

- Inestabilidad de la porción larga del bíceps proximal: Relación con subescapular
Javier De la Fuente (San Sebastián)
- Síndrome del canal radial: Diagnóstico diferencial con otras causas de dolor epicondileo externo
Jordi Palau (Barcelona)
- Hombro doloroso: Os acromiale
Manuela González
- Síndrome de fricción de la cintilla ilioltibial: Detalles
Miguel Buil (Valencia)
- Groin pain: abordaje ecográfico
Guillermo Álvarez Rey (Málaga)
- Exploración o demo in situ con un modelo deportista
Guillermo Álvarez Rey (Málaga)

AUDITORIO GAVIOTA - 16.30-17.45 h

COMUNICACIONES LIBRES

TRAUMATOLOGÍA DEL DEPORTE

Moderadores: Juan García Cota (Vigo), Javier de la Fuente (San Sebastián)

AUDITORIO ARAO - 08.00-09.00 h

COMUNICACIONES LIBRES

RODILLA 5 PTR

Moderadores: Pedro Hinarejos (Barcelona), Alejandro López-Pardo (Lugo)

AUDITORIO ARAO - 09.00-10.30 h

PTR en deformidad postraumática ¿Cómo enfocamos el problema?

Moderador: Pedro Hinarejos Gómez (Barcelona)

- 09:00-09:05 h Introducción "Lo que tiene de especial la PTR en rodillas postraumáticas"
Pedro Hinarejos Gómez (Barcelona)
- 09:05-09:15 h Planificación preoperatoria
José A. Hernández Hermoso (Barcelona)
- 09:15-09:25 h Alternativas a la PTR en deformidades postraumáticas intraarticulares
Joan Carles Monllau García (Barcelona)
- 09:25-09:35 h PTR en deformidades postraumáticas intrarticulares
Elvira Montañez Heredia (Málaga)
- 09:35-09:45 h PTR en deformidades postraumáticas extrarticulares: PTR sin osteotomía
Enric Castellet Feliu (Barcelona)
- 09:45-09:55 h PTR en deformidades postraumáticas extrarticulares: Osteotomía+PTR
Francisco Maculé Beneyto (Barcelona)
- 09:55-10:30 h Casos clínicos
Pedro Hinarejos Gómez (Barcelona)



VOTACIÓN INTERACTIVA

TRADUCCIÓN SIMULTÁNEA

VIERNES 30 DE SEPTIEMBRE

■ CADERA
 ■ INFECCIÓN
 ■ RODILLA
 ■ TRAUMA
 ■ PIE
 ■ HOMBRO - CODO
 ■ MANO - MUÑECA
 ■ COLUMNA
 ■ TUMORES
 ■ INFANTIL
 ■ GENERAL
 ■ DEPORTE

AUDITORIO ARAO - 11.00-13.00 h

Factores condicionantes del resultado en la reconstrucción del LCA

Moderadores: Pablo. E Gelber (Barcelona), Joan Carles Monllau García (Barcelona)

- 11:00-11:15 h Cirugía a la carta del LCA

Bruce Reider (Chicago)
- 11:15-11:25 h Pendiente tibial y anatomía de la escotadura tibial

Eduard Alentorn-Geli (Barcelona)
- 11:25-11:35 h Cirugía aislada del LCA versus LCA y cirugía meniscal/condral

Alejandro Espejo Baena (Málaga)
- 11:35-11:45 h Factores psicológicos del paciente

David Domínguez (Barcelona)
- 11:45-11:59 h Aloinjerto versus autoinjerto en deportistas profesionales. Crossfire

Juan Ramón Valentí (Pamplona)
Vicente Sanchís Alfonso (Valencia)
- 11:59-12:09 h Terapias biológicas

Mikel Sánchez Álvarez (Vitoria)
- 12:09-12:19 h Relevancia clínica del edema de médula ósea

Pablo. E Gelber (Barcelona)
- 12:19-12:29 h Recurvatum y factores neuromusculares: Soluciones

Joan Carles Monllau García (Barcelona)
- 12:29-13:00 h Discusión

Pablo. E Gelber (Barcelona)
Joan Carles Monllau García (Barcelona)

AUDITORIO ARAO - 13.00-14.00 h

Avances en Ortopedia Asociación Argentina OT

Moderador: Manuel Garcia Alonso (Valladolid)
Horacio Rivarola Etcheto, Horacio Cavigliá

- Reemplazo de superficie con arthrosurface. ¿La evolución de los reemplazos parciales?
- Prótesis total de rodilla en pacientes con Parkinson
- Síndrome de dolor regional complejo y artrofibrosis en RTR
- Uso de células grasas mesenquimales en defectos cutáneos

AUDITORIO ARAO - 15.00-16.30 h

Qué hay de nuevo en la osteotomías de rodilla

Moderador: Rafael Arriaza Loureda (A Coruña)

- 15:00-15:05 h Presentación

Rafael Arriaza Loureda (A Coruña)
- 15:05-15:20 h Planificación de las osteotomías de rodilla por medio de impresión 3-D

Javier Vaquero (Madrid)

- 15:20-15:30 h Navegación introperatoria para la alineación de las osteotomías de rodilla

Rafael Arriaza Loureda (A Coruña)
- 15:30-16:30 h Abordaje MIS en osteotomías de rodilla; doble osteotomía

Sam Yasen (UK)

AUDITORIO ARAO - 16.30-18.30 h

COMUNICACIONES LIBRES

RODILLA 6 PTR

Moderadores: Francisco Maculé (Barcelona), Antonio Maestro (Gijón)

SALA LUGO - 08.00-09.00 h

COMUNICACIONES LIBRES

TUMORES 1

Moderadores: Francisco Baixauli (Valencia), Federico Portabella (Barcelona)

SALA LUGO - 09.00-10.30 h

¿Bulto o sarcoma? Como evitar resecciones inadecuadas

Moderador: Francisco Baixauli García (Valencia)

- 09:00-09:10 h Introducción a los sarcomas de partes blandas

Francisco Baixauli García (Valencia)
- 09:10-09:20 h Como sospechar que es un sarcoma y no un "bulto"

Luis Areizaga Hernández (Bilbao)
- 09:20-09:40 h Tratamiento quirúrgico de sarcomas de partes blandas en extremidades

Joseph Benevenia (EEUU)
- 09:40-10:00 h Tratamiento de resecciones no planificadas

Juan Petrell (EEUU)
- 10:00-10:10 h Como evitar resecciones inadecuadas

Luis Rafael Ramos Pascua (León)
- 10:10-10:30 h Discusión

SALA LUGO - 11.00-12.30 h

Actualización en el tratamiento de tumores óseos de células gigantes

Moderadores: Isidre Gracia (Barcelona), Federico Portabella (Barcelona)

- 11:00-11:05 h Presentación Denosumab y TCG

Isidre Gracia (Barcelona)
- 11:05-11:30 h La visión del Denosumab por parte del Oncólogo Médico

Antonio López Pousa (Barcelona)
- 11:30-12:00 h Experiencia en el tratamiento del TCG

José Casanova (Portugal)
- 12:00-12:30 h Discusión conjunta y resultados de la encuesta. Puesta en común y conclusiones

Isidre Gracia (Barcelona)



53 CONGRESO SECOT

28, 29 Y 30 DE SEPTIEMBRE 2016 • A CORUÑA

VOTACIÓN INTERACTIVA
 TRADUCCIÓN SIMULTÁNEA

VIERNES 30 DE SEPTIEMBRE

CADERA INFECCIÓN RODILLA TRAUMA PIE HOMBRO - CODO MANO - MUÑECA COLUMNA TUMORES INFANTIL GENERAL DEPORTE

SALA LUGO - 12.30-14.00 h

Abordaje del dolor post-operatorio

Introducción y Moderación: *Enric Cáceres Palou (Barcelona)*

Epidemiología del dolor post-operatorio. Falta de control del dolor post operatorio

Antonio Montero Matamala (Lleida)

Dolor post-operatorio como indicador de calidad en CMA

Ángel Oteo Álvaro (Madrid)

AINES en el tratamiento del dolor post-operatorio

Francisco Chana Rodríguez (Madrid)

Necesidades no cubiertas en el proceso de "Fast track"

Francisco Maculé Beneyto (Barcelona)

Opciones terapéuticas para el tratamiento del dolor postquirúrgico en un futuro inmediato

Servando López Álvarez (A Coruña)



SALA LUGO - 17.30-18.30 h

COMUNICACIONES LIBRES

TUMORES 3

Moderadores: *Luis R. Ramos (León), Alejandro Braña (Asturias)*



SALA ORENSE - 08.30-10.30 h

Pseudoartrosis. Diagnóstico y tratamiento inicial

Moderadores: *J. Miquel Sales (Barcelona), David Martí (Barcelona)*

- 08:30-08:40 h Diagnóstico. clasificación
Ramona García (Barcelona)
- 08:40-08:50 h Fisiopatológica. Etiología
David Martí (Barcelona)
- 08:50-09:00 h Bases tratamiento. Mecánico o biológico
J. Miquel Sales (Barcelona)
- 09:00-09:12 h Localización típica 1: Fémur proximal
Joan Girós (Barcelona)
- 09:12-09:24 h Localización típica 2: Diafisis huesos largos EEII
Josep María Muñoz-Vives (Andorra)
- 09:24-09:36 h Localización típica 3: Diafisis humeral
Rubén Sánchez (Barcelona)
- 09:36-09:48 h Metafisis. Partes Blandas comprometidas. Fijación externa
Pedro Caba Doussoux (Madrid)
- 09:48-10:00 h Diamond Concept
Nikolaos Kanakaris (UK)
- 10:00-10:30 h Casos clínicos
J. Miquel Sales (Barcelona), David Martí (Barcelona)

SALA LUGO - 15.00-16.30 h

Manejo actual de las metástasis óseas de la extremidad superior, inferior y pelvis

Moderador: *Eduardo Ortíz Cruz (Madrid)*



- 15:00-15:05 h Introducción
Eduardo Ortíz Cruz (Madrid)
- 15:05-15:15 h Fémur Proximal. Reconstrucción con Prótesis: Segmental vs regular
Joseph Benevenia (EEUU)
- 15:15-15:25 h Fémur proximal. Osteosíntesis: placa vs clavo EM; adyuvantes
Joseph Benevenia (EEUU)
- 15:25-15:35 h Húmero proximal. Reconstrucción con Prótesis
Manuel Peleteiro (Madrid)
- 15:35-15:45 h Húmero proximal. Placa vs clavo endomedular; adyuvantes
Francisco Fernández-Serrano (Granada)
- 15:45-15:55 h Pelvis. Cirugía no reconstructiva. Cuándo operar
Eduardo J. Ortíz Cruz (Madrid)
- 15:45-15:55 h Pelvis. Cirugía no reconstructiva. Cuándo no operar
Alejandro Braña Vigil (Oviedo)
- 16:05-16:15 h ¿Está indicada la amputación en las metástasis?
Manuel Pérez Domínguez (Barcelona)
- 16:15-16:27 h Discusión y preguntas
- 16:27-16:30 h Puntos a recordar. Teaching points
Joseph Benevenia (EEUU)

SALA LUGO - 16.30-17.30 h

COMUNICACIONES LIBRES

TUMORES 2

Moderadores: *Eduardo J. Ortíz (Madrid), José Manuel Galdo Pérez (Vigo)*

SALA ORENSE - 11.00-12.00 h

Actualización y controversias sobre el diagnóstico de la infección protésica

Coordinador: *Juan Carlos Martínez Pastor (Barcelona)*

Moderador: *Rafael Tibau Oliván (Barcelona)*

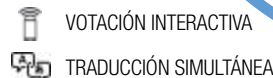
- 11:00-11:02 h Presentación
Rafael Tibau Oliván (Barcelona)
- 11:02-11:17 h Casos de difícil diagnóstico
Lluís Font Vizcarra (Barcelona)
- 11:17-11:32 h Consensos en diagnóstico de infección protésica
Pablo Corona Pérez- Cardona (Barcelona)
- 11:32-11:47 h Nuevos métodos diagnósticos
Juan Carlos Martínez Pastor (Barcelona)
- 11:47-12:00 h Discusión

SALA ORENSE - 12.00-13.00 h

COMUNICACIONES LIBRES

INFECCIÓN

Moderadores: *Tomás Mut (Valencia), Juan Carlos Martínez (Barcelona)*



VIERNES 30 DE SEPTIEMBRE

■ CADERA
 ■ INFECCIÓN
 ■ RODILLA
 ■ TRAUMA
 ■ PIE
 ■ HOMBRO - CODO
 ■ MANO - MUÑECA
 ■ COLUMNA
 ■ TUMORES
 ■ INFANTIL
 ■ GENERAL
 ■ DEPORTE

SALA ORENSE - 13.00-14.00 h

FORO UNIVERSIDAD

Moderador: Juan Francisco Blanco (Salamanca)

- 13:00-13:07 h Situación actual de la enseñanza-aprendizaje de la Traumatología y Ortopedia. Retos y desafíos de futuro
Fernando Marco (Madrid)
- 13:07-13:14 h Evolución de la enseñanza de la Traumatología y Ortopedia
Luis Ferrández Portal (Madrid)
- 13:14-13:21 h La vinculación del profesorado
Javier Vaquero Martín (Madrid)
- 13:21-13:28 h Los contenidos de la enseñanza
Enrique Guerado Parra (Málaga)
- 13:28-13:35 h Nuevas metodologías
Enric Cáceres (Barcelona)
- 13:35-13:55 h Discusión, propuestas. Participación de la sala
- 13:55-14:00 h Resumen y conclusiones
Juan Francisco Blanco (Salamanca)

Clavo intramedular de cemento como espaciador en pseudoartrosis infectada y posterior aloinjerto tallado para artrodesis definitiva

Borja Occhi Gómez, Carlos Ortega Sánchez, Marta García Vega, Ines Navas Pernía, Alberto Rico Villoras
Hospital Universitario Puerta de Hierro, Majadahonda, Madrid

Pie plano valgo postraumático tras rotura aguda del tibial posterior en fractura de tobillo: ¿una lesión infradiagnosticada?

Miguel Masiá Massoni, Jorge Monfort Arroyo, Ivan Copete González, Ignacio Martínez Garrido, María Sánchez González, Enrique Navarrete Faubel, Vicent Carsi
Hospital La Fe de Valencia

Resultados clínicos-funcionales y complicaciones en las reintervenciones por fracaso de osteosíntesis (Cut-Out; Cut-In) en fracturas peritrocantéreas. Estudio multicéntrico

Francisco Cuadrado Abajo¹, Víctor José De Diego Gutiérrez², Guillermo Menéndez Solana¹, María Asunción Pascual Carra¹, María Esther Laguna Berceiro¹, Jesús Hernández Elena¹, María Isabel Pérez Núñez¹
1. Hospital Universitario Marqués de Valdecilla, Santander, Cantabria
2. Hospital de Laredo, Cantabria

SALA ORENSE - 15.00-16.30 h

MEJORES POSTERS SECOT

Moderadores: José Paz (Oviedo), Maite Ubierna (Barcelona)

Influencia de la actividad deportiva en prótesis total de cadera

Martin Iglesias Currás, Roberto Alcalde Susi, Santiago Troncoso Recio, Andrés Valentí Azcárate, Juan Ramón Valentí Nin, José María Lamo De Espinosa Vázquez De Sola
Clínica Universidad de Navarra, Pamplona

Causas de la demora quirúrgica en las fracturas de cadera y su influencia en la mortalidad

Nieves Blanco Rubio¹, Jorge Albareda Albareda¹, Jesús Gómez Vallejo¹, Teresa Domínguez Ayesa¹, Berta Jiménez Salas¹, Lidia Castán Bellido²
1. HCU Lozano Blesa, Zaragoza
2. Hospital Rojo Villanueva, Zaragoza

Hematoma espinal epidural espontáneo asociado a tratamiento anticoagulante con acenocumarol: a propósito de un caso

Verónica Chulí Carrasco, Diego Valverde Belda, Patricia Gómez Barbero
Hospital Universitario Dr Peset, Valencia

¿Los pacientes que han sufrido una fractura de cadera mueren más que sus controles en la comunidad?

Nieves Blanco Rubio, Jorge Albareda Albareda, Jesús Gómez Vallejo, Marta Miñana Barrios, Berta Jiménez Salas
HCU Lozano Blesa, Zaragoza

Fractura de extremidad distal de radio: resultados funcionales y calidad de vida tras reducción abierta y fijación interna con osteosíntesis comparado con reducción cerrada e inmovilización con férula

Pedro Antonio García Porcel¹, Francisco José Albaladejo Mora¹, Pedro Sánchez Angulo², Patricio Martínez Sáez¹, Marina Hernández Torralba¹, Alejandro Pérez García¹, Raul Valverde Sarabia¹, Fernando José Moreno Sánchez¹
1. H.U. Reina Sofía, Murcia
2. H.U. Santa Lucía, Cartagena, Murcia

Papel de la viscosuplementación en la artrosis de cadera

Rafael Carlos Gómez Sánchez, Jesús Maldonado Contreras, Pedro Hernández Cortés
Complejo Hospitalario Granada

Resultados funcionales de fracturas de húmero proximal en pacientes con tratamiento ortopédico y movilización precoz

Blanca Ariño Palao, Elías Bustinza Camapaza, Fiona Rodríguez Monsalve, Hector Aguado Hernández, Miguel Ángel Martín Ferrero, Luis García Flórez, Fernando Moreno Mateo
Hospital Clínico Universitario de Valladolid



53 CONGRESO SECOT

28, 29 Y 30 DE SEPTIEMBRE 2016 • A CORUÑA

VOTACIÓN INTERACTIVA
TRADUCCIÓN SIMULTÁNEA

VIERNES 30 DE SEPTIEMBRE

CADERA INFECCIÓN RODILLA TRAUMA PIE HOMBRO - CODO MANO - MUÑECA COLUMNA TUMORES INFANTIL GENERAL DEPORTE

SALA ORENSE - 16.30-17.30 h

COMUNICACIONES LIBRES

TRAUMATOLOGÍA 2

Moderadores: Pablo Codesido (A Coruña), Pedro Caba (Madrid)

SALA ORENSE - 17.30-18.30 h

COMUNICACIONES LIBRES

TRAUMATOLOGÍA 3

Moderadores: Jaime Durán (A Coruña), Julio Ribes (Valencia)

SALA PONTEVEDRA - 08.00-09.15 h

COMUNICACIONES LIBRES

MANO MUÑECA 4

Moderadores: Sergio Pombo (Santiago de Compostela), Miguel del Cerro (Madrid)

SALA PONTEVEDRA - 09.30-10.30 h

Exploración clínica de la muñeca

Moderador: Gabriel Celester Barreiro (A Coruña)

- 09:30-09:40 h Tendinopatías de la mano y la muñeca
Gabriel Celester Barreiro (A Coruña)
- 09:40-09:50 h Neuropatías por compresión y síndromes canaliculares
Joaquim Casañas (Barcelona)
- 09:50-10:00 h Inestabilidades del carpo
Ángel Ferreres (Barcelona)
- 10:00-10:10 h Diagnóstico por la imagen.
¿Qué pruebas pedir y cómo interpretarlas?
Álex Lluch (Barcelona)
- 10:10-10:30 h Discusión

SALA PONTEVEDRA - 11.00-12.30 h

Fracturas de escafoides: actualización del tratamiento y sus secuelas

Moderador: Miguel Del Cerro Gutiérrez (Madrid)

- 11:00-11:15 h Introducción a esta mesa redonda.
Tratamiento clásico de las fracturas de escafoides.
Nuevos tratamientos
Miguel Del Cerro Gutiérrez (Madrid)
- 11:15-11:30 h Injertos óseos vascularizados en las secuelas de las fracturas de escafoides
Montserrat Ocampos (Madrid)
- 11:30-11:45 h Tratamiento artroscópico de las fracturas de escafoides
Pedro Delgado (Madrid)
- 11:45-12:00 h Fracturas de escafoides en las lesiones carpianas de alta energía. Nuevos tratamientos
Vicente Carratalá (Valencia)
- 12:00-12:15 h Y... ¿qué hacer cuándo todo va mal?
Ana Carreño Delgado (Barcelona)
- 12:15-12:30 h Discusión

SALA PONTEVEDRA - 12.30-14.00 h

Iniciación a la artroscopia de muñeca: trucos e indicaciones

Moderador: Pedro J. Delgado (Madrid)

- 12:30-12:35 h Presentación. Pirámide de aprendizaje en artroscopia de muñeca
Pedro J. Delgado (Madrid)
- 12:35-12:50 h Nivel básico: desbridamiento escafolunar, FCT y gangliones de muñeca
Joaquim Casañas (Barcelona)
- 12:50-13:05 h Nivel medio: fracturas de radio distal y escafoides
Cristóbal Martínez (Barcelona)
- 13:05-13:20 h Nivel medio: Sutura de FCT y LEL
Vicente Carratalá (Valencia)
- 13:20-13:35 h Nivel avanzado: artrodesis parciales y artrolysis
Pedro J. Delgado (Madrid)
- 13:35-14:00 h Discusión y debate

SALA PONTEVEDRA - 15.00-16.00 h

Dolor agudo postoperatorio

Moderador: Jorge Díaz Heredia (Madrid)

- 15:00-15:10 h Impacto del dolor agudo postoperatorio
Jorge Díaz Heredia (Madrid)
- 15:10-15:20 h Analgesia Preventiva en cirugía musculoesquelética
Miguel Ángel Ruiz Iban (Madrid)
- 15:20-15:30 h Bloqueos Nerviosos Periféricos para analgesia postoperatoria
Manuel Ángel Gómez Ríos (A Coruña)
- 15:30-15:40 h Analgesia postoperatoria en cirugía ortopédica mayor ambulatoria
Enrique Freire Vila (A Coruña)
- 15:40-15:50 h Uso de corticoides en dolor agudo postoperatorio
Cristina Asenjo Gismero (Madrid)
- 15:50-16:00 h Discusión

SALA PONTEVEDRA - 16.00-17.00 h

COMUNICACIONES LIBRES

CADERA 4 – FRACTURAS


Moderadores: José Sueiro (Cádiz), Enrique Guerado (Málaga)

SALA PONTEVEDRA - 17.15-18.20 h

COMUNICACIONES LIBRES

CADERA 5 – FRACTURAS

Moderadores: Jenaro Fernández-Valencia (Barcelona), Carlomagno Cárdenas (Barcelona)



VIERNES 30 DE SEPTIEMBRE

■ CADERA
 ■ INFECCIÓN
 ■ RODILLA
 ■ TRAUMA
 ■ PIE
 ■ HOMBRO - CODO
 ■ MANO - MUÑECA
 ■ COLUMNA
 ■ TUMORES
 ■ INFANTIL
 ■ GENERAL
 ■ DEPORTE

SALA CORUÑA - 08.00-09.30 h

COMUNICACIONES LIBRES

COLUMNA 3 - DEFORMIDAD

Moderadores: *Máximo Alberto Díez Ulloa (Santiago de Compostela), Carlos Villas (Pamplona)*

SALA CORUÑA - 09.30-10.30 h

COMUNICACIONES LIBRES

COLUMNA 4 – CERVICAL/VARIOS

Moderadores: *Jesús Pino (Santiago de Compostela), Maite Ubierna (Barcelona)*

SALA CORUÑA - 11.00-12.00 h

Cómo mejorar la comunicación científica escrita

Moderador: *José Cordero (Madrid)*



- No me han aceptado mi comunicación... ¿Como escribir un abstrat ?

José Cordero (Madrid)

- How to publish in an impact journal?

Bruce Reider (EUA)

SALA CORUÑA - 12.00-14.00 h

Mi peor caso en el tratamiento de las fracturas del anciano

Moderador: *Carlos Resines (Madrid)*

12:00-12:12 h Tu peor Caso en las fracturas de hombro del anciano

Carlos García Fernández (Madrid)

12:12-12:17 h Discusión

Carlos García Fernández (Madrid)

12:17-12:29 h Tu peor Caso de Extremidad distal del radio

Juan José González Fernández (León)

12:29-12:34 h Discusión

Juan José González Fernández (León)

12:34-12:46 h Tu peor Caso de Fracturas de tibia en el anciano

María Luisa Bertrand (Málaga)

12:46-12:51 h Discusión

María Luisa Bertrand (Málaga)

12:51-13:03 h Tu peor caso de fracturas de cadera en el anciano

Jordi Tomás Hernández (Barcelona)

13:03-13:08 h Discusión

Jordi Tomás Hernández (Barcelona)

13:08-13:20 h Tu peor Caso de Fracturas pilón tibial

Miguel Aroca Peinado (Madrid)

13:20-13:25 h Discusión

Miguel Aroca Peinado (Madrid)

13:25-13:37 h Tu peor Caso de fractura supracondílea de fémur

Jesus Gómez Vallejo (Zaragoza)

13:37-13:42 h Discusión

Jesus Gómez Vallejo (Zaragoza)

13:42-13:54 h Tu peor Caso en la fracturas del anciano

León Baltasar (Madrid)

13:54-14.00 h Discusión

José Luís León Baltasar (Madrid)

SALA CORUÑA - 15.00-16.30 h

PREMIOS Y PROYECTOS SECOT

Moderadores: *Luis Ferrández Portal (Madrid), Fernando Marco (Madrid)*

PROYECTOS DE INVESTIGACIÓN

15:00-15:10 h Utilidad de la impresión 3D para el tratamiento quirúrgico de las fracturas acetabulares

Francisco Chana Rodríguez

PROYECTO DE INICIO A LA INVESTIGACIÓN

15:10-15:20 h Efectividad biomecánica de los tornillos transdiscales en la espondilolistesis L5-S1 frente a tornillos y cajas

Isabel Collados Maestre

PREMIO FUNDACIÓN SECOT DE INVESTIGACIÓN BÁSICA EN CIRUGÍA ORTOPÉDICA Y TRAUMATOLOGÍA

15:20-15:30 h Nuevo método de liberación de antibióticos del cemento óseo (polimetilmetacrilato): redefiniendo los límites

Esther Carbó-Laso

PREMIO INVESTIGANDO EN DOLOR EN COT

Primer premio

15:30-15:40 h Inhibidores selectivos de ciclooxigenasa como tratamiento definitivo del osteoma osteoide

José Carlos Díaz Miñarro

Segundo premio

15:40-15:50 h Un nuevo concepto para un antiguo dolor "Carpalgia" Dolor en la muñeca

Leopoldo Maizo-Alemán

SALA CORUÑA - 16.30-18.00 h

COMUNICACIONES LIBRES

RODILLA 7 PTR

Moderadores: *José A. Hernández Hermoso (Barcelona), Luis Quevedo García (Lugo)*

SALA SANTIAGO - 08.00-09.30 h

COMUNICACIONES LIBRES

CADERA 3

Moderadores: *Juan Ribera (Sevilla), Xavier Gallart (Barcelona)*

SALA SANTIAGO - 09.30-10.30 h

Artroplastia total de cadera en menores de 50 años.

Evidencia y experiencia en nuestro país

Moderador: *Juan Ribera Zabalbeascoa (Sevilla)*

09:30-09:40 h Datos significativos de la Evidencia en ATC en menores de 50 años

Oliver Marín Peña (Madrid)

09:40-09:50 h Serie personal de 120 pacientes menores de 50 años y seguimiento entre 2-12 años

Juan Ribera Zabalbeascoa (Sevilla)



53 CONGRESO SECOT

28, 29 Y 30 DE SEPTIEMBRE 2016 • A CORUÑA

VIERNES 30 DE SEPTIEMBRE



- 09:50-10:00 h Uso de Vástagos cortos en la cadera displásica del adulto joven. ¿Qué papel tiene?
Boris García Benítez (Sevilla)
- 10:00-10:10 h Mi experiencia con la modularidad en menores de 50 años. Ventajas–desventajas
Raúl Torres Eguía (Madrid)
- 10:10-10:20 h ¿Qué criterios uso para definir el tipo de ATC en menores de 50 años y su pauta posterior?
Jenaro Fernández-Valencia Laborde (Barcelona)
- 10:20-10:30 h Discusión

SALA SANTIAGO - 11.00-12.30 h

Síndrome del dolor trocantéreo (SDT). Más allá de la trocanteritis

Moderador: *Jenaro Fernández-Valencia (Barcelona)*

- 11:00-11:10 h Anatomía de la región trocantérea e introducción al síndrome de dolor trocantéreo
Plácido Zamora (Málaga)
- 11:10-11:20 h Interpretación de pruebas de imagen en síndrome de dolor trocantéreo
Xavier Tomás (Barcelona)
- 11:20-11:30 h Bursitis trocantérea y/o tendinitis de glúteo medio y/o menor. Evidencias en el tratamiento no quirúrgico
Ana Torres (Cartagena)
- 11:30-11:40 h Discusión
- 11:40-11:50 h Bursitis. Coxa saltans externa. Tratamiento endoscópico o abierto
Boris García (Sevilla)
- 11:50-12:00 h Ruptura de tendón de glúteo medio y/o menor. Cirugía endoscópica
Luis Pérez Carro (Santander)
- 12:00-12:10 h Síndrome de impingement isquiofemoral
Luis Pérez Carro (Santander)
- 12:10-12:20 h Ruptura de tendón de glúteo medio y/o menor. Cirugía abierta
Fernando Marqués (Barcelona)
- 12:20-12:30 h Discusión y conclusiones

SALA SANTIAGO - 12.30-14.00 h

Reconstrucción de pérdidas de sustancia en infecciones del aparato locomotor

Moderador: *Rafael Tibau (Barcelona)*

- 12:30-12:55 h Defectos óseos masivos
José Baeza (Valencia)
- 12:55-13:20 h Cobertura de partes blandas
Alberto Pérez (Valencia)
- 13:20-13:45 h Límites de la reconstrucción
Rafael Tibau Oliván (Barcelona)
- 13:45-14:00 h Discusión

SALA SANTIAGO - 15.00-16.00 h

Artroplastia total de cadera cementada

Moderador: *Pedro Foguet (UK)*

- 15:00-15:10 h El cemento ortopédico en base acrílica
Carlos Lozano (Gijón)
- 15:10-15:20 h Artroplastia cementada de cadera. Modelos y resultados
Carlos Lozano (Gijón)
- 15:20-15:30 h Indicaciones actuales de la prótesis cementada y técnica de cementación
Daniel Donaire (Almería)
- 15:30-15:40 h Complicaciones agudas y crónicas de las prótesis cementadas
Daniel Donaire (Almería)
- 15:40-15:50 h Revisión cemento en cemento
Pedro Foguet (UK)
- 15:50-16:00 h Revisiones complejas de las prótesis cementadas
Pedro Foguet (UK)

SALA SANTIAGO - 16.00-17.30 h

COMUNICACIONES LIBRES

CADERA 6 – PTC

Moderadores: *Pedro Foguet (UK), Raúl Torres (Madrid)*

SALA SANTIAGO - 17.15-18.30 h

COMUNICACIONES LIBRES

CADERA 7 – PTC

Moderadores: *Jose Señaris (A Coruña), Carlos Resines (Madrid)*



ÍNDICE DE AUTORES

Aguado Hernández, Héctor	28, 33, 37	Carrillo, Chema	22
Agüero, José Ángel	34	Casado Sánchez, César	32
Aguilera Zepeda, José Manuel	23	Casañas, Joaquim	38
Aguirre, Mario	30	Casanova, José	35
Albareda, Jorge	23, 24, 32, 37	Castañeda González, Sofia	29
Alentorn-Geli, Eduard	35	Castellet Feliu, Enric	34
Álvarez Llanas, Alejandro	32	Castro Miguez, Bruno	26
Álvarez Rey, Guillermo	34	Caviglia, Horacio	35
Álvarez, Fernando	32, 33	Cebrián Rodríguez, Elisa	29
Anitua, Eduardo	22	Cecilia, David	24
Antuña, Samuel	25, 29	Celester Barreiro, Gabriel	22, 24, 37
Aranzábal, José Ramón	29, 30	Chana Rodríguez, Francisco	27, 34, 36, 39
Ardura, Francisco	34	Chaqués Asensi, Francisco Javier	32, 34
Areizaga Hernández, Luis	35	Cid Casteulani, Alberto	32
Arenas Ros, Javier	32	Climent Peris, Vicente	25
Aroca Peinado, Miguel	39	Codesido, Pablo	28
Arriaza Loureda, Rafael	30, 34, 35	Collados Maestre, Isabel	39
Arroyo-Castillo, R.	33	Combalía, Andreu	25
Asenjo Gismero, Cristina	38	Contreras Joya, Manuel	29
Ayala Mejías, Juan	28	Cordero, José	23, 39
Baamonde, Carlos	24	Corona Pérez-Cardona, Pablo	23, 36
Baeza, José	40	Cortes Requena, María José	26
Bañuelos Díaz, Alejandro	26	Couceiro, Gonzalo	24, 38
Bhandari, Mohit	25	Cruz, Antonio	28, 29
Baixauli García, Francisco	35	Cubillo, Antonio	30
Barrena Sánchez, Pablo	23	Cuellar Gutiérrez, Ricardo	28
Benevenia, Joseph	35, 36	Cugat, Ramón	22
Bertrand, María Luisa	27, 39	Da Silva, Vieira	31
Betegón, Jesús	31	Dalmau Coll, Antonio	32
Braña Vigil, Alejandro	36	De Casas, Ricardo	25
Branco do Amaral, Luis	31	De la Fuente González, César	32, 33
Buil, Miguel	34	De la Fuente, Javier	22, 34
Busquets, Rosa	33	De Pablos, Julio	22, 23, 30, 33
Caba Doussoux, Pedro	23	De Prado Campos, Antonio	31
Cáceres Palou, Enric	31, 36, 37	Del Canto, Fernando	22
Calmet, Jaume	29	Del Monte Bello, Gabriel	30
Calvo, Ángel	25	Delgado Martínez, Alberto	25, 28
Calvo, Emilio	25	Delgado Serrano, Pedro J.	24, 32, 38
Calvo Haro, José Antonio	34	Díaz Heredia, Jorge	30, 38
Camporro, Daniel	32	Díaz Miñarro, José Carlos	39
Candal-Couto, Jaime	30	Díez Ulloa, Máximo Alberto	31, 32, 34, 39
Carbó-Laso, Esther	39	Domínguez, David	35
Cárdenas, Carlomagno	38	Donaire, Daniel	40
Carratalá, Vicente	38	Downey, Javier	30
Carreño Delgado, Ana	39	Duart, Julio	30



53 CONGRESO SECOT

28, 29 Y 30 DE SEPTIEMBRE 2016 • A CORUÑA

ÍNDICE DE AUTORES


Sociedad Española de Cirugía
Ortopédica y Traumatología

Durán, Jaime	38	Garrido Valenzuela, Manuel	33
Enríquez Corrales, Fernando	33	Gascó Adrien, Xavier	26, 33
Escudero Marcos, Roberto	28	Gastaldi Llorens, Gema Maria	23
Espejo Baena, Alejandro	35	Gayoso, Raquel	32
Felgueroso, Blanca	33	Gelber, Pablo E	28, 29, 35
Fernández Cebrián, Antonio	33	Gil Albarova, Jorge	30
Fernández de Retana, Pablo	33	Gil Garay, Enrique	23, 24, 33
Fernández González, Manuel	31	Gil Monzó, Eva Remedios	26
Fernández Hernández, Óscar	32	Ginebreda Martí, Ignacio	30
Fernández Velázquez, José R.	27	Ginés, Albert	33
Fernández-Serrano, Francisco	36	Girard, Julien	23
Fernández-Valencia Laborde, Jenaro	23, 40	Girós, Joan	36
Fernando Álvarez, Pablo	33	Gomes, Sergio	31
Ferradas, Lucía	33	Gómez Canedo, Juan	27
Ferrández Portal, Luis	37, 39	Gómez Palomo, Juan Miguel	29
Ferreres, Ángel	24, 38	Gómez Ríos, Manuel Ángel	38
Ferrero Martín, Miguel Ángel	25	Gómez Vallejo, Jesus	27, 37, 39
Ferreira Leal, Fernando	26	González Díaz, Rafael	31
Fiz Sánchez, Nicolás	25	González Fernández, Juan José	39
Foguet, Pedro	40	González-Herranz, Pedro	22, 23, 30, 33
Font Vizcarra, Lluís	36	González, Manuela	34
Foruria de Diego, Antonio M	25	Gracia, Isidre	35
Francisco Blanco, Juan	31, 37	Guerado Parra, Enrique	23, 24, 28, 37, 38
Frank, Matthias	28	Guerra Farfán, Ernesto	25, 28
Fraser, John	22	Guillén, Isabel	32
Freire Ruano, Alicia	24, 30	Gutiérrez Villanueva, Marcos	24
Freire Vila, Enrique	38	Gutiérrez, Miguel Del Cerro	38
Galán Novella, Adolfo	32	Hermida, Miguel	29, 30
Galán, Victor	22	Hernández Hermoso, José A.	29, 34, 39
Galdo Pérez, José Manuel	26, 36	Hernández Vaquero, Daniel	22, 23
Gallart, Xavier	23, 39	Herrera Pérez, Mario	26, 32
García Alfaro, Dolores	33	Hevia, Eduardo	32
García Alonso, Manolo	28	Hinarejos Gómez, Pedro	34
García Benítez, Boris	40	Iborra, Miquel	25, 31
García Bernal, Francisco Javier	32	Javier Martínez, Elias Enmanuel	26
García Cota, Juan	30, 34	Jiménez Jiménez, Isidro	24
García Elvira, Rubén	28	Kanakaris, Nikolaos	28, 36
García Fernández, Carlos	25, 30, 39	Landron, Julio	27
García Flórez, Luis	24, 37	Lasso Vázquez, José María	24
García López, Antonio	29	Leal, Ana	31
García Nieto, Evelyn	33	Leal, Joan	22
García Rey, Eduardo	23	Lebre, Fontes	31
García-Lomas Pico, Luis A.	33	León Baltasar, José Luís	39
García, Juan Pedro	26, 32	León Muñoz, Vicente	23
García, Ramona	36	Lisón Torres, Alfonso	28



ÍNDICE DE AUTORES

Lluch, Álex	38	Novoa, Luis	33
Lombardo Torre, Maximiliano	26	Núñez Camarena, Jorge	26
López Álvarez, Servando	36	Ocampos, Montserrat	38
López Osornio, Pablo	22	Olaya, Carlos	27, 28
López Pousa, Antonio	35	Oliveira, Paulo	31
López-Bailón, Yolanda	33	Orellana, Adolfo	28
López-Pardo, Alejandro	26, 34	Orozco, Lluís	34
López, Gloria	27, 34	Ortega Briones, Aina	25
López Sagasta, Lucía	26	Ortiz Cruz, Eduardo	36
López, Silvia	32	Oteo Álvaro, Ángel	36
Lópiz, Yaiza	25	Pajares, Samuel	24
Lozano, Carlos	40	Pakuts, Andrés	29
Machado Torres, Verónica Katherina	26	Palau, Jordi	22, 34
Macklin Vadell, Alberto	32	Paredes Carnero, Xavier	24
Maculé Beneyto, Francisco	34, 35, 36	Paz, José	37
Maestro Fernández, Antonio	25, 28, 29, 35	Peguero, Antonio	24
Maizo-Alemán, Leopoldo	39	Peleteiro, Manuel	36
Marco, Fernando	30, 37, 39	Pelfort, Xavier	28, 29
Marín Peña, Oliver	22, 23, 39	Pemoff, Adriana B.	32
Marqués, Fernando	40	Pérez Carro, Luis	40
Martí, David	36	Pérez Domínguez, Manuel	36
Martín Oliva, Xavier	26, 27, 33	Pérez Expósito, Roque	30
Martínez de Albornoz, Pilar	32, 33	Pérez Mañanes, Rubén	34
Martínez Melian, Lago	33	Pérez, Alberto	40
Martínez Pastor, Juan Carlos	23, 36	Petersen, Wolf	29
Martínez Villén, Gregorio	24	Petrell, Juan	35
Martínez, Cristóbal	38	Pino, Jesús	39
Méndez López, José Manuel	34	Poggio, Daniel	33
Mendoza, Manuel	25	Pombo, Sergio	38
Mineiro, Jorge	31	Portabella, Federico	35
Mingo Robinet, Juan	28	Prado, Teófilo	32
Minguell, Joan	29	Prieto, Luis	28
Molinas Moya, Ignacio	26	Puig, Luis	23
Monllau García, Joan Carles	28, 34, 35	Quevedo García, Luis	39
Montana, Flavia	23	Quinteiro, Tomás	22
Montáñez Heredia, Elvira	23, 34	Ramón, Silvia	29, 30
Montero Furelos, Luis Ángel	26	Ramos Pascua, Luis Rafael	26, 35
Montero Matamala, Antonio	36	Reider, Bruce	30, 35, 39
Montilla, Francisco Javier	29	Renovell Ferrer, Pablo	27
Morales, Jaime	33	Resines, Carlos	25, 26, 39, 40
Moya Laborde, Daniel	29, 30	Ribera Zabalbeascoa, Juan	39
Muñoz-Vives, Josep María	23, 36	Ribera, Cynthia	32
Mut, Tomás	36	Ribes, Julio	38
Niguez Sevilla, Belén	26	Ríos Ruh, Juan Manuel	33
Nistal Rodríguez, Javier	28	Rivarola Etcheto, Horacio	35



53 CONGRESO SECOT

28, 29 Y 30 DE SEPTIEMBRE 2016 • A CORUÑA

ÍNDICE DE AUTORES

 **secot**
Sociedad Española de Cirugía
Ortopédica y Traumatología

Rodríguez Arias, Granada	29	Suárez Vázquez, Abelardo	23, 25
Rodríguez de Oya, Ricardo	29, 30	Sueiro Fernández, José	23, 38
Rodríguez Hernández, Cristóbal	30	Tabeayo Álvarez, Eloy	26
Rodríguez Martín, Juan	29	Tabuenca, José	29
Rodríguez, Luciano	22	Teixidor, Jordi	28
Roger De Oña, Ignacio	32	Tejero García, Sergio	33
Ros Felip, Antonio	33	Tibau Oliván, Rafael	36, 40
Ruiz Alonso, Elena	32	Til Pérez, Lluís	30
Ruiz Iban, Miguel Ángel	38	Toledo, Víctor	26
Ruiz Nasarre, Alberto	33	Tomás Hernández, Jordi	30
Ruiz, Sol	22	Tomás, Xavier	40
Salcedo Cánovas, César	30, 31	Tomé Bermejo, Félix	26
Sales Pérez, J. Miquel	33, 36	Torrens, Carlos	24, 25
Saló, Guillem	31	Torres Eguía, Raúl	40
Sami Alcober Hamam, Javier	24	Torres Torres, Miguel	28
Sánchez Alepuz, Eduardo	25	Torres, Ana	23, 40
Sánchez Álvarez, Mikel	22, 29, 35	Trompeter, Alex	28
Sánchez Del Cura Sánchez, Pablo	33	Ubierna, Maite	24, 31, 37, 39
Sánchez Navés, Rubén	27	Valentí Ardanuy, Joan	33
Sánchez Vidal, Efrén	23	Valentí Nin, Juan Ramón	30, 35, 37
Sánchez-Mariscal Díaz, Felisa	31	Valle Cruz, José	27
Sanchís Alfonso, Vicente	35	Valle Ortíz, Manuel	26
Sanmartín Fernández, Marcos	32	Vaquero, Javier	34, 35, 37
Sanpera, Ignacio	23	Vázquez Quintas, Manuel	27
Santamaría, Álex	33	Vicent Carsí, Vicente	27
Santana, Fernando	25	Videla, Miquel	27
Santander Cabañas, Miguel Fernando	30	Vilà Canet, Gemma	31
Santos Yubero, Francisco Javier	25	Vilà Rico, Jesús	32, 33
Sanz Ruiz, Pablo	29	Viladot Voegeli, Antonio	33
Sarasquete, Juan	25	Villanueva, Carlos	34
Seijas, Roberto	22	Villas, Carlos	31, 39
Señaris, José	40	Yáñez, Javier	24
Serrano Expósito, Celia	29	Yasen, Sam	35
Serrano Toledano, David	29	Zamora, Plácido	40
Smigielski, Robert	29	Zugasti, Rafael	31
Soler, Francesc	29, 34		
Soriano Más, Andrés	30		
Studer de Oya, Alexis T.	34		

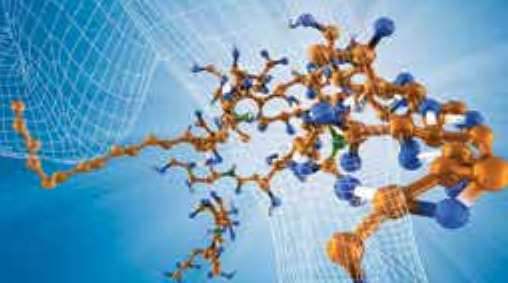


OUR PASSION, YOUR HEALTH.

FIDIA FARMACÉUTICA líder mundial
en la investigación de ácido hialurónico

PRESENTA

HYMOVIS® UN NUEVO
TRATAMIENTO PARA EL
DOLOR EN OA DE
RODILLA.



HYMOVIS®

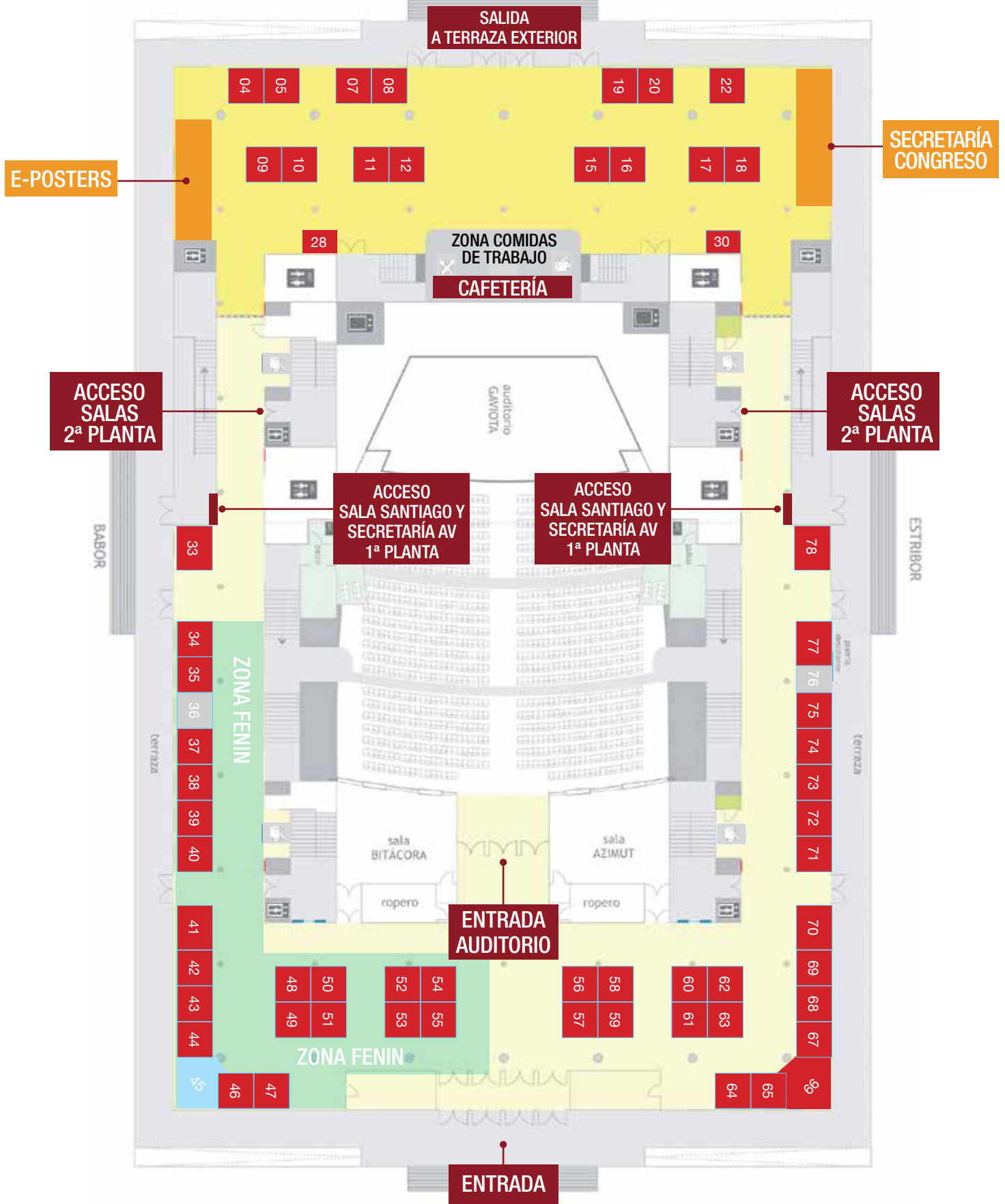
HYADD®4

www.fidiapharma.es

Para más información visite nuestro stand.

EXPOSICIÓN COMERCIAL (PLANTA BAJA)

- 6 m² (3x2)
- 9 m² (3x3)
- 12 m² (4x3)
- 15 m² (5x3)



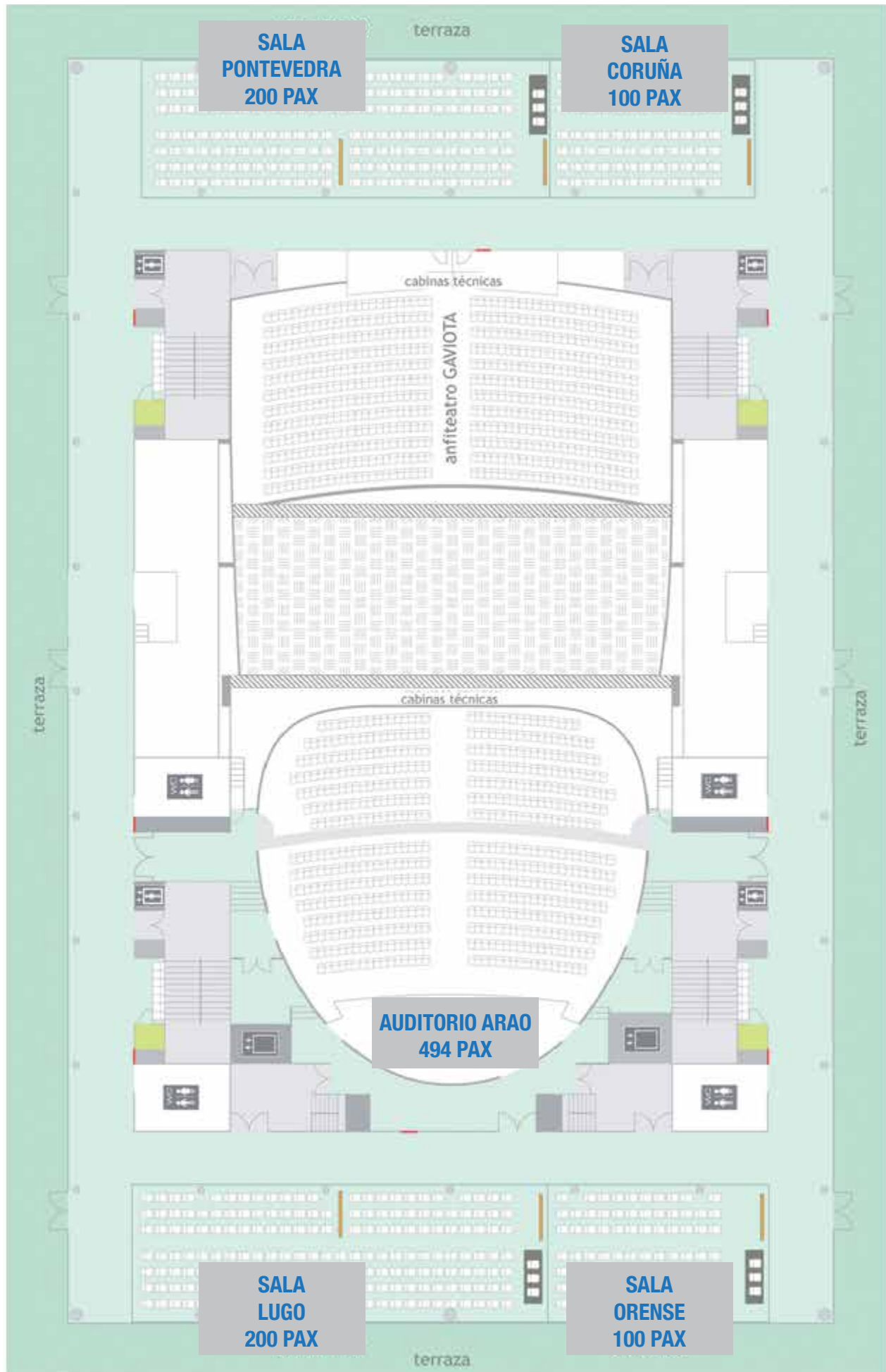


EXPOSICIÓN COMERCIAL · RELACIÓN DE STANDS Y EMPRESAS

A2C	62-63	LABORATORIOS FARMACÉUTICOS ROVI	19
ACUMED	40	LABORATORIOS FARMACÉUTICOS VIÑAS	67
ARTHREX	46-47	LCA	22
ASNL	17	LEPINE	77
BAMAGEVE	74-75	LINK	43-44
BIOIBERICA	68	MBA	64-65-66
BTI	12	MEDCOMTECH	60-61
CARESTREAM	28	ONDAS DE CHOQUE	30
CERAMTECH	09	ORLIMAN	15
CMM, SLU	58-59	OSTEAL-CERAVER	48
COLNATUR	73	PALEX	39
CONMED LINVATEC	33	PROTEAL	8
CONSORCIO DE TURISMO A CORUÑA	04	REPÚBLICA DOMINICANA	07
DC MEDICA	10	SANOFI	11
DEPUY JOHNSON&JOHNSON-SYNTHES-LILLY	52-53-54-55	SMITH&NEPHEW	34-35
DE SOUTTER	78	SOBI	69
DORNIER	05	STORZ	20
EXACTECH	49	STRYKER	37-38
FAES	70	SURGIVAL	50-51
FIDIA PHARMACEUTICA	71-72	TARMA	18
FUTURIMPLANTS	56-57	ZIMMER - BIOMET	41-42
GRUNENTHAL	16		

EXPOSICIÓN COMERCIAL (2ª PLANTA - ZONA DE SALAS)

 10 m² (5x2)







Sociedad Española de Cirugía
Ortopédica y Traumatología



SAES DNO: 16 08 05/46 Septiembre 2016

ELIGE **CONFIANZA**

SANOFI CON LA TRAUMATOLOGÍA



Fichas técnicas disponibles en el stand.